

Beschreibung

Die Audio-Innensprechstelle FS1000RS ist für die Türkommunikation in STR 2-Draht-Qwikbus-Technik konzipiert. Sie verfügt über eine ON/OFF-Taste, zwei Tasten für Schaltfunktionen (Türöffner, Treppenhauslicht, o.ä.), eine Funktionstaste zum Einstellen von Lautstärke und Art des Ruftons sowie über 2 Zusatztasten (nicht belegt). Zudem stehen dem Benutzer 8 Ruftöne zur Auswahl.

Optional erweiterbar mit:

- Anschaltrelais AM40 (Art.-Nr. 33354) oder BR333 (Art.-Nr. 33378)
- Funkgong FGB40 (Art.-Nr. 85125)
- Schaltmodul SM333 (Art.-Nr. 33341)

Hinweis

Diese Innensprechstelle verfügt über sogenannte Rotationsschalter (SH und SL). Dazu bitte den Punkt "Inbetriebnahme & Programmierung" beachten!

Montage

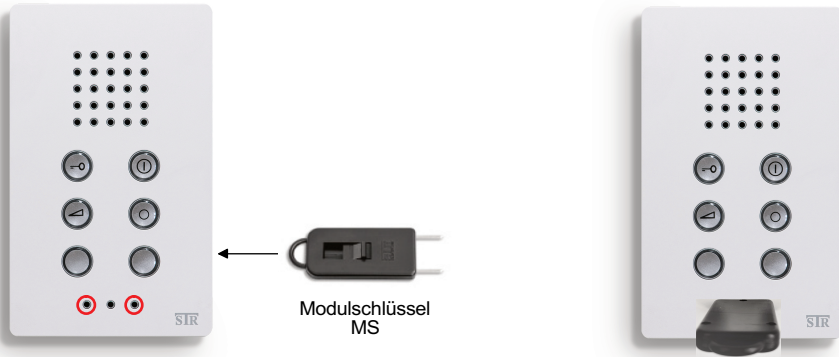


Abb. 1

Auf der Vorderseite des Gehäuses befinden sich drei Öffnungen. Die beiden äußeren Öffnungen sind zum Entriegeln der Sprechstelle

Abb. 2

Nun die Gehäusefront mit dem Schlüssel entriegeln und vom Unterteil entfernen


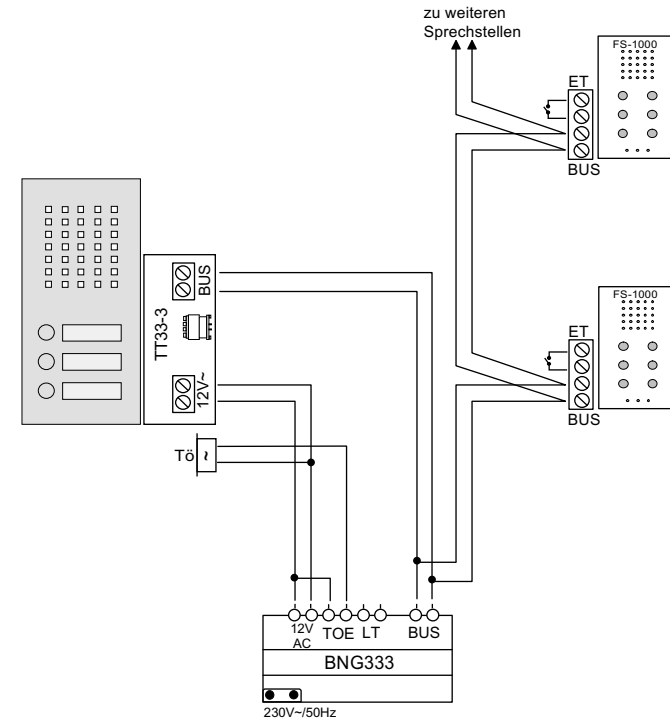


Abb. 3

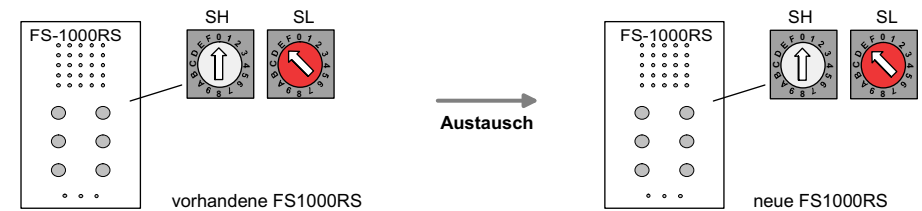
Die Innensprechstelle kann nun wahlweise auf eine Schalterdose oder plan an der Wand montiert werden (Befestigungsmaterial nicht im Lieferumfang)

Verdrahtung



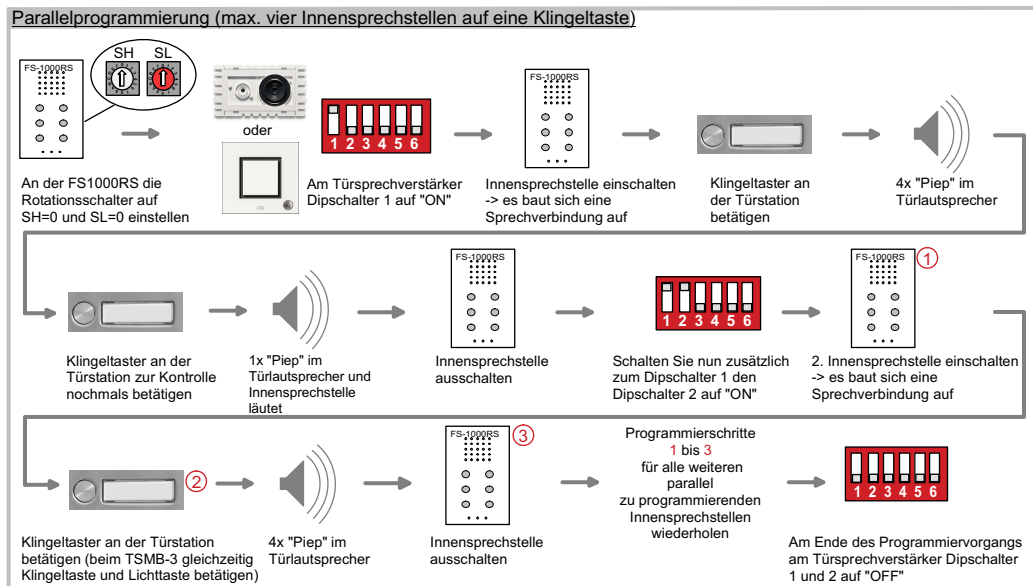
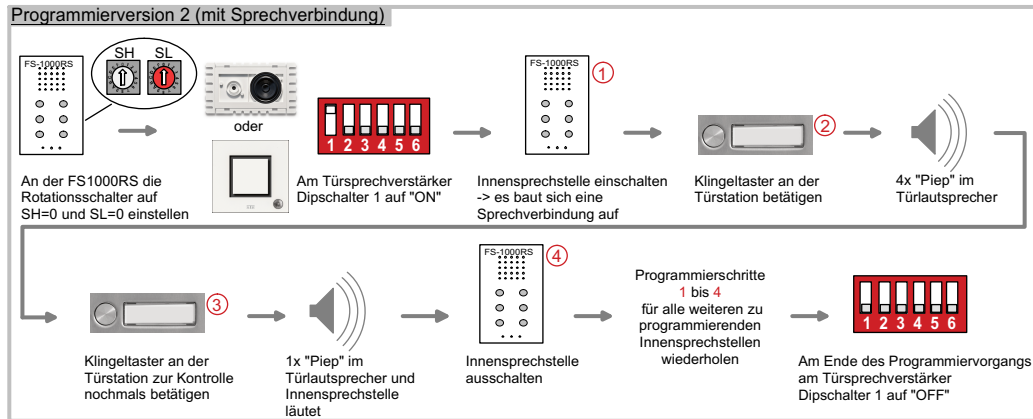
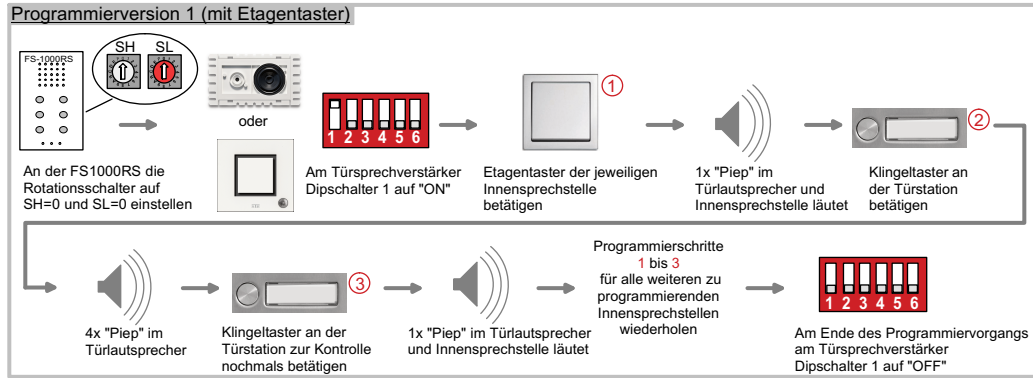
Inbetriebnahme & Programmierung

1. Hat die auszutauschende Innensprechstelle bereits Rotationsschalter, so müssen Sie die Rotationsschalter der neuen Innensprechstelle auf die gleiche Adresse wie die der auszutauschenden Innensprechstelle einstellen. Eine Programmierung ist dann nicht mehr notwendig. Beispiel:



In diesem Beispiel sind die Rotationsschalter der vorhandenen Innensprechstelle auf SH=0 und SL=E eingestellt. Diese müssen Sie dann bei der neuen Innensprechstelle genauso einstellen.

2. Hat die auszutauschende Innensprechstelle keine Rotationsschalter, so müssen Sie diese wie folgt programmieren:



STR ELEKTRONIK

Scannen für weitere Infos

Installation & Programmierung
Audio-Innensprechstelle FS1000RS
Artikelnr.: 33414+Farbe

Rotationsschalter



www.str-elektronik.de