



Intellibox: Intelligente Paketstationen



## Das System

Die Logistik des stetig zunehmenden Onlinehandels erfordert einen fließenden, effizienten Zustellprozess. Kunden möchten die bestellten Waren möglichst schnell und direkt erhalten. Intellibox® Paketstationen schaffen optimale Voraussetzungen, indem diese den Zusteller und den Empfänger im Prozess zeitlich entkoppeln. Sendungen können rund um die Uhr zugestellt und jederzeit vom berechtigten Empfänger entnommen werden. Die Nutzung ist offen für alle Zustelldienste. Intellibox Paketfächer lassen sich als separate Anlage konfigurieren oder mit Briefkästen und Funktionselementen für Türkommunikation in einer Anlage kombinieren. Für mehrere Nutzer können Fächer unterschiedlicher Größe und Anzahl in Mehrfachanlagen zusammengestellt werden. Die leistungsfähige, digitale Steuerung regelt selbsttätig die dynamische Belegung von Fächern und Fachgrößen und informiert den Empfänger unverzüglich per E-Mail oder SMS über die Zustellung. Das durchdachte Sicherheitskonzept beugt mit verschiedenen, ineinander greifenden Ansätzen Betrug und Vandalismus vor, zum Beispiel mit einer nachvollziehbaren Dokumentation des Zustell- und Entnahmeprozesses.

## Einsatzbereiche

Paketstationen von Lippert sind die perfekte Lösung überall dort, wo Sendungen, Unterlagen oder Waren auch während der Abwesenheit des Empfängers zugestellt werden sollen. Paketfächer lassen sich mit Briefkästen und Sprechanlage in einer perfekt aufeinander abgestimmten Anlage kombinieren. Diese eignen sich neben privaten Einzelnutzern auch sehr gut für Freiberufler oder Kleingewerbe zur von Öffnungszeiten unabhängigen Annahme von umfangreichen Dokumenten. Mehrbenutzeranlagen stellen in größeren Wohn- und Gewerbebauten die zeitlich flexible Zustellung und Entnahme von Sendungen rund um die Uhr sicher.

## Leistungsübersicht

- ▶ Annahme von Sendungen rund um die Uhr und auch bei Abwesenheit
- ▶ offenes System für alle Zustell- und Lieferdienste
- ▶ Entnahme nur durch den Empfänger oder von ihm beauftragte Personen
- ▶ flexible Verwaltung von freien und belegten Fächern durch das elektronische Steuerungssystem
- ▶ Information des Empfängers über die Zustellung, zum Beispiel per E-Mail oder SMS
- ▶ vom Hersteller unabhängige Verwaltung des Systems durch den Betreiber
- ▶ für unterschiedliche Installationsarten wie Auf- oder Unterputzmontage sowie freistehend
- ▶ als komplette Anlagen in Standardkonfigurationen und -materialien oder individuell geplant und gefertigt
- ▶ Ausrüstung mit Sprechanlagen bzw. elektronischer Zutrittskontrolle (optional)
- ▶ Fronten und Verkleidungen in hochwertigen Materialien und Oberflächen (z.B. Edelstahl, Echtmessing, Aluminium oder farbbeschichtet)
- ▶ von der Einzel- über die Mehrfach- bis zur Großanlage lässt sich nahezu jede Anlagengröße realisieren
- ▶ Beschriftungen mit Straßennamen, Hausnummern oder Logos erfolgen im hauseigenen Beschriftungsstudio
- ▶ individuelle Planung und Realisierung jeder Anlage

## Kombinationen

Intellibox Paketstationen können mit Brieffächern sowie technischen Funktionselementen für Sprechanlagen und Zutrittskontrolle kombiniert werden. Für ganzheitliche Lösungen aus einer Hand stehen in Design, Funktion und Material abgestimmte Produkte wie Außentürstationen, Briefkastenanlagen, Multifunktionsstelen und Infosysteme zur Verfügung.

## Einzelanlagen



### Rund um die Uhr erreichbar

Ob Einfamilienhaus, Steuerberater oder Handwerksbetrieb: Intellibox Paketfächer stellen den bequemen Postempfang rund um die Uhr und auch bei Abwesenheit sicher. Lieferungen aus Online-Bestellungen können unmittelbar zugestellt werden, ohne die Geduld der Nachbarn strapazieren oder die Sendung abends von einem Depot abholen zu müssen und dabei an Öffnungszeiten gebunden zu sein. Dies spart Zeit und vermeidet Verzögerungen in der Belieferung. Personen, die viel außer Haus sind, können Bestellware einfach und sicher empfangen, zum Beispiel Berufstätige oder Handwerksbetriebe ohne permanent besetztes Büro. Mandanten von Freiberuflern und Kanzleien bietet sich die Möglichkeit, auch nach Büroschluss Unterlagen zu übergeben, die nicht in den Briefkasten passen.

### Türkommunikation perfekt vereint

Gerade bei geringen Teilnehmerzahlen bietet sich an, das Paketfach mit Briefkasten, Sprechanlage und elektronischer Zutrittskontrolle in einer einheitlich gestalteten Anlage zu kombinieren. Alle Funktionselemente stammen aus einer Hand und sind damit perfekt aufeinander abgestimmt. Systemkomponenten wie Fingerscanner, Codemodul oder Leser für elektronische Schlüssel können mehrfach genutzt werden, zum Beispiel für die Entnahme des Paketes und das Öffnen der Gartenpforte. Das überzeugende Design, die hochwertige Ausführung und edle Materialien integrieren das Paketfach dezent und ansprechend in die Gesamtlösung, welche sich schon auf den ersten Blick von einer einfachen „Paketkiste“ unterscheidet.



Paket-/Aktenfach mit Fingerscan öffnen

Fachtür öffnet sich



## Mehrfachanlagen



### Flexible Lösungen für Mehrfamilienhäuser und Siedlungen

Die Kombination mehrerer Paketfächer in einer Intellibox Anlage ermöglicht eine optimale Abstimmung von Anzahl und Größe der benötigten Fächer. Die intelligente Steuerung der Anlage verwaltet die Fachgrößen und deren Belegung dynamisch. Es bedarf keiner festen Zuweisung eines Faches zu einem Bewohner. Somit kann eine größere Zahl von Nutzern abgedeckt werden, da nicht jeder Bewohner täglich eine Sendung erhält. Zugleich können einem Nutzer aber auch mehrere Sendungen von unterschiedlichen Paketdiensten an einem Tag zugestellt werden. Pro Wohn- oder Gewerbeeinheit können auch mehrere Nutzer unabhängig voneinander im System als Empfänger hinterlegt werden.

### Wirtschaftlich für alle

Der Betreiber der Immobilie als auch der Nutzer profitieren gleichermaßen von den Vorteilen einer Intellibox Paketstation. Der Empfänger spart Zeit und Geld, da umständliche Wege zum Abholdepot und die Beachtung von Öffnungszeiten entfallen. Unternehmen der Immobilienwirtschaft profitieren von einem werthaltigen Zusatznutzen für die Bewohner. Die Verwaltung des Systems können die Betreiber der Anlagen selbst übernehmen oder als Dienstleistung betreuen lassen. Für platzsparende Lösungen lassen sich Intellibox Paketfächer mit Brieffächern und bei Bedarf auch mit Technikfächern für Sprechanlagen und elektronische Zutrittskontrolle in einer Anlage kombinieren.



Optionales Dach für Regenschutz

Zahlreiche Fachgrößen für bedarfsgerechte Konfigurationen



Auch kleinere Anlagen lassen sich realisieren

Edelstahl und Pulverbeschichtung sind grundsätzlich möglich



## Funktional und sicher



## Einfach für Zusteller und Empfänger

Intellibox Paketstationen stehen allen Paketdiensten, Kurierfahrern und Lieferdiensten zur Einlieferung offen. Sowohl Zustellung als auch Entnahme der Sendung erfolgen einfach und intuitiv mit wenigen Fingertipps auf das übersichtlich gestaltete Touchdisplay.

Die Zustellung wird dem Dienstleister quittiert, und der Empfänger der Sendung wird per E-Mail oder SMS über die Zustellung informiert. Befindet sich der Empfänger im Urlaub oder auf Geschäftsreise, kann er den ihm übermittelten Code an eine Person seines Vertrauens weitergeben und diesen somit zur Entnahme der zugestellten Sendung berechtigen.

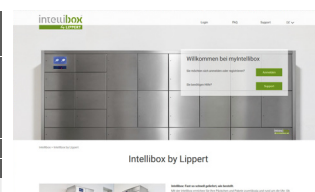
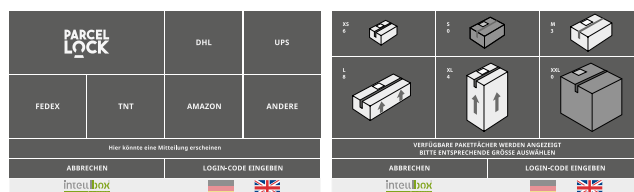
Das Intellibox-System wird in Zusammenarbeit mit den kooperierenden KEP-Partnern regelmäßig weiterentwickelt, um neue oder verbesserte Funktionen anbieten zu können. Unsere Servicepakete stellen die Aktualität Ihrer Intellibox Paketstationen auch in Zukunft sicher.

## Die leistungsfähige Plattform für Ihre Paketfachanlage

myintellibox.net ist die perfekte Ergänzung der Intellibox® Paketstationen im Netz. Das unabhängige, für alle Zustell- und Lieferdienste offene System ist optimiert auch für mittlere und große Mehrbenutzeranlagen sowie effiziente Zustell- sowie Informationsprozesse.

Nutzer finden Informationen und Hilfestellung in der Bedienung ihrer Intellibox Paketstation. Im geschützten Login-Bereich erhält jeder registrierte Nutzer einen Überblick über die für sie oder ihn in die Anlage zugestellten Sendungen. Zugleich können hier Retouren zur Abholung durch die an das Intellibox-System angeschlossenen Kurierdienste veranlasst werden.

Vom Anlagenbetreiber, z. B. dem Objektverwalter, können bei Bedarf Informationen zur Nutzung, Auslastung und zur Wartung seiner Intellibox Paketstationen aus der Ferne ausgewertet werden.



**Absender** \_\_\_\_\_ Kd.-Nr. \_\_\_\_\_

Firma \_\_\_\_\_

Ansprechpartner \_\_\_\_\_ Telefon \_\_\_\_\_

Straße \_\_\_\_\_ Telefax \_\_\_\_\_

Land - PLZ - Ort \_\_\_\_\_ E-Mail \_\_\_\_\_

Objekt \_\_\_\_\_ Datum \_\_\_\_\_

**Serviceformular  
Intellibox Paketfachanlagen**

STR Elektronik Service Fax: +49 (0)2762-9316-18

Dieses Formular bitte kopieren oder herunterladen aus dem Internet: str-elektronik.de/downloads/serviceformulare

Bitte übersenden Sie mir Katalog und Preisliste.

Ich benötige technische Informationen.

Wunschmaße:  ca.  fix (Breite x Höhe x Tiefe in mm):  
Front: \_\_\_\_\_

Ausschnitt (lichtes Maß): \_\_\_\_\_

**Benutzersystem**

- Mehrfach-Paketstation  Einzel-Anlage
- nur Paketfächer
- Paketfächer und Briefkästen

**Paketfachanlage**

- = Gesamtzahl der Fächer, angeordnet wie folgt:
- nebeneinander  untereinander

**Montage**

- Innenbereich  Außenbereich  überdacht
- Wand-Unterputz  Wand-Aufputz  freistehend

**Rahmen/Gestell**

- Anputzrahmen (UP)
- Wangenverkleidung enganliegend (AP, freistehend)

**Front**

- Edelstahl gebürstet  poliert  „Titanmessing“
- RAL 9016 weiß  RAL \_\_\_\_\_

Die Materialverfügbarkeit ist z. T. abhängig von der Anlagengröße.

**Beschriftung**

- Schriftblende  Blindfach
- Lasergravur schwarz  Durchgravur, hinterleuchtet
- Metall aufgesetzt

**Paketfachanlagen: Breitenraster 550**

- |                     |   |   |
|---------------------|---|---|
| Anlagentiefe        | 450                                     | 650                                       |
| <b>Paketfächer</b>  | <input type="checkbox"/> 550 x 165 S    | <input type="checkbox"/> 550 x 165 S      |
|                     | <input type="checkbox"/> 550 x 220 S    | <input type="checkbox"/> 550 x 220 S      |
|                     | <input type="checkbox"/> 550 x 330 L    | <input type="checkbox"/> 550 x 330 L      |
|                     | <input type="checkbox"/> 550 x 440 XL   | <input type="checkbox"/> 550 x 440 XL     |
|                     | <input type="checkbox"/> 550 x 660 XL   | <input type="checkbox"/> 550 x 660 XL     |
|                     | <input type="checkbox"/> 550 x 880 XXL  | <input type="checkbox"/> 550 x 880 XXL*   |
|                     | <input type="checkbox"/> 550 x 1100 XXL | <input type="checkbox"/> 550 x 1100 XXXL* |
|                     |   | <input type="checkbox"/> 550 x 1430 XXXL* |
|                     |   | * optional mit Kleiderstange              |
| <b>Systemfächer</b> | <input type="checkbox"/> 550 x 330      | <input type="checkbox"/> 550 x 330        |
|                     | <input type="checkbox"/> 550 x 440      | <input type="checkbox"/> 550 x 440        |

**Kombianlagen: Breitenraster 370**

- |                                       |  |
|---------------------------------------|--|
| Anlagentiefe                          | 450  |
| <input type="checkbox"/> 370 x 165 XS | <b>Brieffächer*</b> <input type="checkbox"/> 370 x 110   |
| <input type="checkbox"/> 370 x 220 S  | <input type="checkbox"/> 370 x 165                       |
| <input type="checkbox"/> 370 x 330 M  | <input type="checkbox"/> 370 x 220                       |
| <input type="checkbox"/> 370 x 660 L  | <input type="checkbox"/> 370 x 330                       |
| <input type="checkbox"/> 740 x 330 L  |  |
| <input type="checkbox"/> 740 x 660 XL | <b>Technikfächer*</b> <input type="checkbox"/> 370 x 110 |
|                                       | <input type="checkbox"/> 370 x 165                       |
|                                       | <input type="checkbox"/> 370 x 220                       |
|                                       | <input type="checkbox"/> 370 x 330                       |
| <input type="checkbox"/> 550 x 330    | * Fachtiefe 270  |

**Skizze/Bemerkungen/Beschriftung**  siehe Anlage

**Bestückung Technikfach**

- Klingeltaster
- Lichttaster  wie Klingeltaster  Rundtaster rot
- Sprechgitter\*  Lsp Qwikbus  Lsp Intelliport
- Ausschnitt Kamera\*  Cam Qwikbus  Cam Intelliport
- RFID-Leser Lippert komplett montiert
- Ausschnitt Sonstiges\*, Hersteller/Modell \_\_\_\_\_
- Schlüsselschalter, 2-polig, komplett montiert
- Bewegungsmelder für Kleinspannung, komplett montiert
- LED-Lichtleiste (bitte Position skizzieren)
- \* Ausschnitt / Halterung ohne Technik

# Planungsraster Paketfahanlagen Intellibox

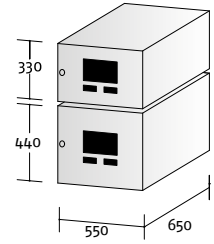
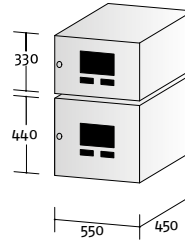
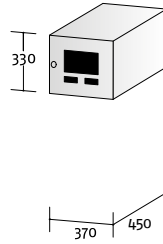


Anwendung

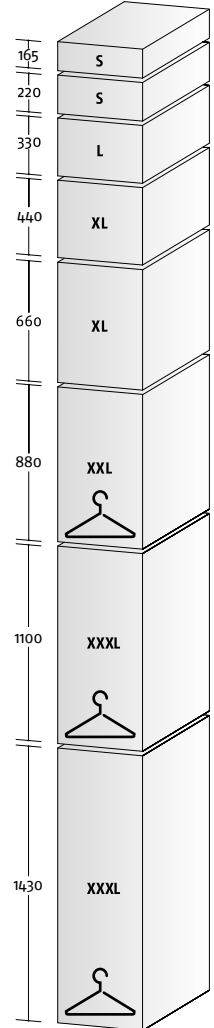
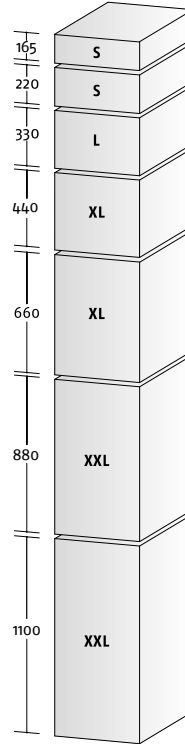
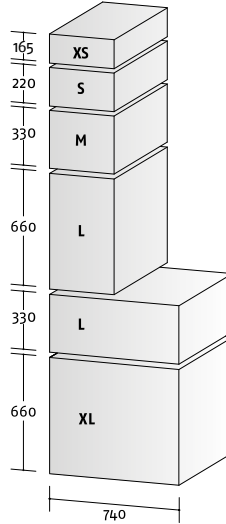
Maßraster Standardmodule

## System- und Paketfächer

Systemfach



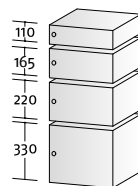
Paketfach



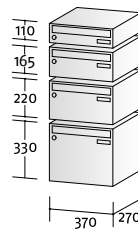
Fachtypen (XS bis XXXL) für zustellbare Paketgrößen gemäß Spezifikation CEN/TS 16819

## Technik- und Brieffächer

Technikfach



Brieffach




  
Fachgröße für Einbau  
Kleiderstange geeignet

für Technik- und Brieffächer gilt eine abweichende Fachtiefe

Andere Abmessungen und Ausführungen auf Anfrage.  
Technische Änderungen vorbehalten.

### Individuelle Eingangsgestaltung



Türkommunikation




Brief- und Paketfächer



Zutrittskontrolle




Infosysteme



Projektlösungen

### Ihr STR Elektronik Systempartner:



[www.str-elektronik.de/  
intellibox](http://www.str-elektronik.de/intellibox)



STR Elektronik  
Josef Schlechtinger GmbH

Auf dem Ohl 9  
57482 Wenden  
GERMANY

Telefon : +49 (0)2762-9316-0  
Telefax : +49 (0)2762-9316-18

E-Mail : [info@str-elektronik.de](mailto:info@str-elektronik.de)  
Internet : [www.str-elektronik.de](http://www.str-elektronik.de)