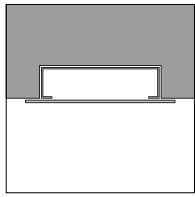


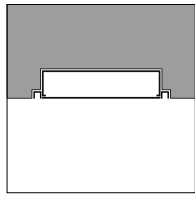




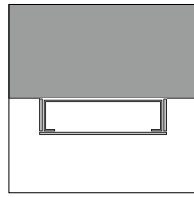
Montagearten



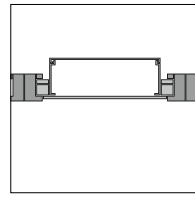
Frontüberstand UP



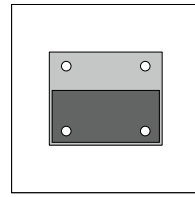
Schattenfuge UP



Verkleidung AP



Türpaneel



Stele freistehend

Türkommunikation und Zutrittskontrolle



Klingeltaster AF




Lichttaster AE



Lichttaster B



Lichttaster C



Sprechgitter



Schild RE




Schild RK




Schild VE




Schild VE




Kamera




Codemodul



RFID-Leser



Fingerscanner



Bewegungsmelder




Kamera


Materialien und Oberflächen



Edelstahl gebürstet




Edelstahl poliert



Edelstahl
PVD-beschichtet



Messing geschliffen



Messing poliert



Messing patiniert



farbeschichtet
Sonderfarben

APERTA



Das System

Aperta steht für die klassisch feine Linie unter den Designlinien. Vielfältige Grundformen und Applikationen bieten besonderen Gestaltungsfreiraum. Funktions- und Zierelemente kommen in der klassischen Form des Sprechanlagenbaus zum Einsatz, wie Mulden-Klingeltaster oder aufgeschraubte Namensschilder. In Kombination mit den feinen Materialoberflächen entstehen individuelle Lösungen in traditionsbewusster Formensprache.

Einsatzbereiche

Türstationen der Designlinie Aperta kommen nicht nur bevorzugt zum Beispiel für die Renovierung von Gründerzeitbauten oder Jugendstilvillen zum Einsatz, sondern können auch maßgeblich dazu beitragen, Vorgaben des Denkmalschutzes einzuhalten. Individuelle Maße sowie Taster-/Schild-Kombinationen bieten hohe Planungs- und Gestaltungsfreiheit. Moderne Systemtechnik von STR und Lippert oder Komponenten fremder Hersteller lassen sich dezent und unauffällig in einen klassischen Stil einbinden.

Funktionalität und Eigenschaften

- ▶ Türstationen in Sonderausführungen
- ▶ verschiedene Sprechgitter, Taster und Namensschilder für vielfältige Gestaltungsmöglichkeiten
- ▶ individuelle Maße und geometrische Sonderformen realisierbar
- ▶ Beschriftungen mit Straßennamen, Hausnummern, Firmenlogos erfolgen im hauseigenen Lippert Gravierstudio
- ▶ perfekte Integration der Systemtechnik wie Lautsprecher- und Kameraeinheiten, Komponenten für Zutrittskontrolle sowie Bewegungsmelder
- ▶ als systemoffenes Produkt ermöglicht Aperta auch den passgenauen Einbau für Elemente von Fremdherstellern, beispielsweise für Kommunikation, Zutrittskontrolle oder Brandschutz

Material und Oberflächen

- ▶ Fronten in Edelstahl gebürstet, poliert oder PVD-beschichtet „Titanmessing“ sowie in Echtmessing geschliffen, poliert oder patiniert „Baubronze“
- ▶ Sonderausführungen auf Anfrage
- ▶ sorgfältige, materialgerechte Verarbeitung

Kombinationen

Zur Ergänzung kann Aperta ideal mit Briefkastensystemen der Designlinie Basic sowie mit dem Infosystem Avisa kombiniert werden.

Die optimale Lösung für eine gestalterisch und technisch ganzheitliche Empfangsgestaltung bildet die Designlinie Aperta im Zusammenspiel mit dem zukunftssicheren, netzwerkbasierten Kommunikationssystem Intelliport oder dem bewährten 2-Draht-Bussystem Qwikbus. Die Aufschaltung auf eine vorhandene Telefonanlage ist mit dem System Phoneport möglich. Codemodul, Kartenleser oder Fingerscanner binden zeitgemäße Zutrittskontrolle nahtlos in die Designlinie ein.

Sonderlösungen

Aufgrund der vielfältigen Gestaltungsmöglichkeiten mit Tastern, Namensschildern oder Rahmen bietet Lippert bei Aperta **keine Katalogartikel in Standardausführung** an. Jede Anlage wird nach Vorgabe geplant. Bitte übersenden Sie uns Ihre Entwürfe und Anforderungen. Hierzu hilft Ihnen das Serviceformular auf S. 145. Unsere Planungsspezialisten unterstützen Sie gern.