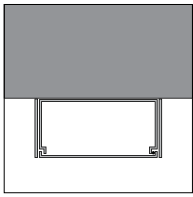


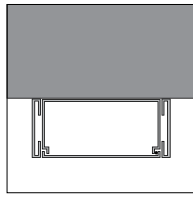




Montagearten



Verkleidung AP enganliegend



Verkleidung AP Wange

Türkommunikation und Zutrittskontrolle



Schild Plano




Schild RE




Schild RK



Schild VE




Schild VK




Klingeltaster



Lichttaster



Sprechgitter



Kamera




Kamera




Türrufmodul




Codemodul



RFID-Leser



Fingerscanner




Bewegungsmelder


Materialien und Oberflächen



Edelstahl gebürstet




Edelstahl poliert




Edelstahl PVD-beschichtet



Messing geschliffen

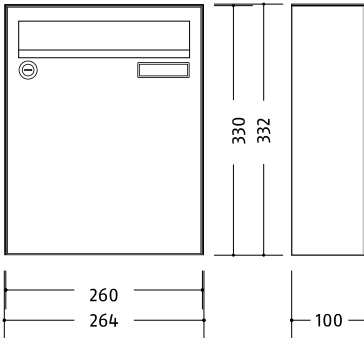


Messing poliert



Messing patiniert

BASIC AUFPUTZ



Basic Edelstahl Standardanlagen Wand-Aufputz, ohne Technikfach

- ▶ für Aufputz-Montage
- ▶ Postgut stehend, frontseitige Entnahme
- ▶ Brieffächer Stahlblech pulverbeschichtet grau, B 260 x H 330 x T 100 mm
- ▶ Front und enganliegende Verkleidung Edelstahl gebürstet
- ▶ entspricht nicht DIN EN 13724

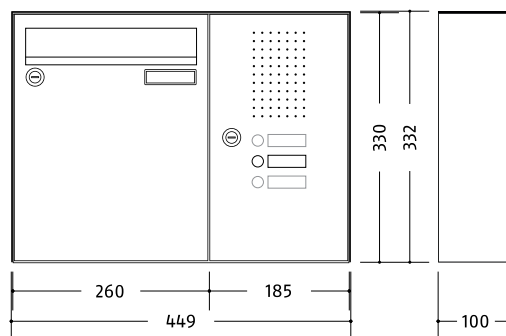
	Brieffach/ Technikfach	Artikelnr.	Außenmaß B x H x T (mm)	Gehäuseblock B x H x T (mm)
■	1/0	132.01.21	264 x 332 x 100	260 x 330 x 100
■ ■	2/0	132.02.21	524 x 332 x 100	520 x 330 x 100
■ ■ ■	3/0	132.03.21	784 x 332 x 100	780 x 330 x 100
■ ■ ■ ■	4/0	132.04.21	1044 x 332 x 100	1040 x 330 x 100
■ ■ ■ ■ ■	5/0	132.05.21	1304 x 332 x 100	1300 x 330 x 100
■ ■ ■ ■ ■ ■	6/0	132.06.21	784 x 662 x 100	780 x 660 x 100
■ ■ ■ ■ ■ ■ X	7/0	132.07.21	1044 x 662 x 100	1040 x 660 x 100
■ ■ ■ ■ ■ ■ ■	8/0	132.08.21	1044 x 662 x 100	1040 x 660 x 100
■ ■ ■ ■ ■ ■ ■ ■	9/0	132.09.21	784 x 992 x 100	780 x 990 x 100
■ ■ ■ ■ ■ ■ ■ ■ ■	10/0	132.10.21	1304 x 662 x 100	1300 x 660 x 100
■ ■ ■ ■ ■ ■ ■ ■ ■ X	11/0	132.11.21	1044 x 992 x 100	1040 x 990 x 100
■ ■ ■ ■ ■ ■ ■ ■ ■ ■	12/0	132.12.21	1044 x 992 x 100	1040 x 990 x 100
■ ■ ■ ■ ■ ■ ■ ■ ■ ■ X X	13/0	132.13.21	1304 x 992 x 100	1300 x 990 x 100
■ ■ ■ ■ ■ ■ ■ ■ ■ ■ ■	14/0	132.14.21	1304 x 992 x 100	1300 x 990 x 100
■ ■ ■ ■ ■ ■ ■ ■ ■ ■ ■ X	15/0	132.15.21	1304 x 992 x 100	1300 x 990 x 100

- ▶ Zubehör/Einbaukomponenten ab S. 118
- ▶ Systemtechnik siehe Produktprogramm Türkommunikation/Zutrittskontrolle
- ▶ Sonderanlagen auf Anfrage, Serviceformular S. 123



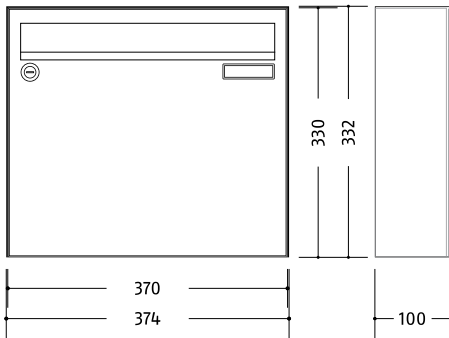
Basic Edelstahl Standardanlagen Wand-Aufputz, mit Technikfach

- ▶ Brieffächer wie Anlagen ohne Technikfach
- ▶ mit Technikfach, Größe und Anordnung abhängig von der Zahl der Teilnehmer
- ▶ Basic Sprechgitter mit Universaladapter für viele handelsübliche Lautsprecher
- ▶ Kombitaster Typ AV3-B vandalismusgeschützt, flächenbündig, LED weiß



Brieffach/ Technikfach	Artikelnr.	Außenmaß B x H x T (mm)	Gehäuseblock B x H x T (mm)
1/1	133.01.21	449 x 332 x 100	445 x 330 x 100
2/1	133.02.21	709 x 332 x 100	705 x 330 x 100
3/1	133.03.21	969 x 332 x 100	965 x 330 x 100
4/1	133.04.21	1229 x 332 x 100	1225 x 330 x 100
5/1	133.05.21	784 x 662 x 100	780 x 660 x 100
6/2	133.06.21	969 x 662 x 100	965 x 660 x 100
7/1	133.07.21	1044 x 662 x 100	1040 x 660 x 100
8/2	133.08.21	1229 x 662 x 100	1225 x 660 x 100
9/2	133.09.21	1044 x 992 x 100	1040 x 990 x 100
10/2	133.10.21	1489 x 662 x 100	1485 x 660 x 100
11/1	133.11.21	1044 x 992 x 100	1040 x 990 x 100
12/2	133.12.21	1229 x 992 x 100	1225 x 990 x 100
13/2	133.13.21	1304 x 992 x 100	1300 x 990 x 100
14/1	133.14.21	1304 x 992 x 100	1300 x 990 x 100
15/2	133.15.21	1489 x 992 x 100	1485 x 990 x 100

- ▶ Maße Technikfächer variieren.
- ▶ zusätzliche Ausstattungsoptionen ab S. 120



Basic Edelstahl Standardanlagen Wand-Aufputz, ohne Technikfach

- ▶ für Aufputz-Montage
- ▶ Postgut stehend, frontseitige Entnahme
- ▶ Brieffächer Stahlblech pulverbeschichtet grau, B 370 x H 330 x T 100 mm
- ▶ Front und enganliegende Verkleidung Edelstahl gebürstet

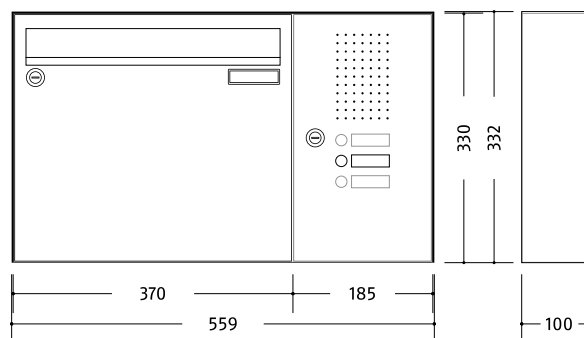
	Brieffach/ Technikfach	Artikelnr.	Außenmaß B x H x T (mm)	Gehäuseblock B x H x T (mm)
■	1/0	132.21.21	374 x 332 x 100	370 x 330 x 100
■ ■	2/0	132.22.21	744 x 332 x 100	740 x 330 x 100
■ ■ ■	3/0	132.23.21	1114 x 332 x 100	1110 x 330 x 100
■ ■ ■ ■	4/0	132.24.21	1484 x 332 x 100	1480 x 330 x 100
■ ■ ■ ■ ■	5/0	132.25.21	1854 x 332 x 100	1850 x 330 x 100
■ ■ ■ ■ ■ ■	6/0	132.26.21	1114 x 662 x 100	1110 x 660 x 100
■ ■ ■ ■ ■ ■ X	7/0	132.27.21	1484 x 662 x 100	1480 x 660 x 100
■ ■ ■ ■ ■ ■ ■	8/0	132.28.21	1484 x 662 x 100	1480 x 660 x 100
■ ■ ■ ■ ■ ■ ■ ■	9/0	132.29.21	1114 x 992 x 100	1110 x 990 x 100
■ ■ ■ ■ ■ ■ ■ ■ ■	10/0	132.30.21	1854 x 662 x 100	1850 x 660 x 100
■ ■ ■ ■ ■ ■ ■ ■ ■ X	11/0	132.31.21	1484 x 992 x 100	1480 x 990 x 100
■ ■ ■ ■ ■ ■ ■ ■ ■ ■	12/0	132.32.21	1484 x 992 x 100	1480 x 990 x 100
■ ■ ■ ■ ■ ■ ■ ■ ■ ■ X	13/0	132.33.21	1854 x 992 x 100	1850 x 990 x 100
■ ■ ■ ■ ■ ■ ■ ■ ■ ■ X	14/0	132.34.21	1854 x 992 x 100	1850 x 990 x 100
■ ■ ■ ■ ■ ■ ■ ■ ■ ■ ■	15/0	132.35.21	1854 x 992 x 100	1850 x 990 x 100

- ▶ Zubehör/Einbauelemente ab S. 118
- ▶ Systemtechnik siehe Produktprogramm Türkommunikation/Zutrittskontrolle
- ▶ Sonderanlagen auf Anfrage, Serviceformular S. 123



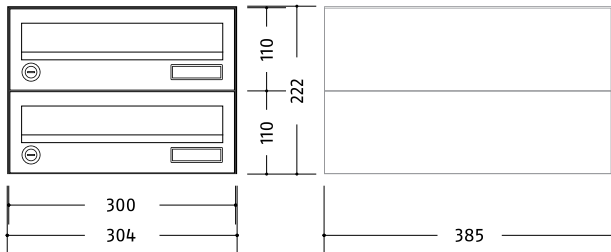
Basic Edelstahl Standardanlagen Wand-Aufputz, mit Technikfach

- ▶ Brieffächer wie Anlagen ohne Technikfach
- ▶ mit Technikfach, Größe und Anordnung abhängig von der Zahl der Teilnehmer
- ▶ Basic Sprechgitter mit Universaladapter für viele handelsübliche Lautsprecher
- ▶ Kombitaster Typ AV3-B vandalismusgeschützt, flächenbündig, LED weiß



	Brieffach/ Technikfach	Artikelnr.	Außenmaß B x H x T (mm)	Gehäuseblock B x H x T (mm)
	1/1	133.21.21	374 x 442 x 100	370 x 440 x 100
	2/1	133.22.21	929 x 332 x 100	925 x 330 x 100
	3/1	133.23.21	1299 x 332 x 100	1295 x 330 x 100
	4/1	133.24.21	1669 x 332 x 100	1665 x 330 x 100
	5/1	133.25.21	1114 x 662 x 100	1110 x 660 x 100
	6/2	133.26.21	1299 x 662 x 100	1295 x 660 x 100
	7/1	133.27.21	1484 x 662 x 100	1480 x 660 x 100
	8/1	133.28.21	1669 x 662 x 100	1665 x 660 x 100
	9/2	133.29.21	1299 x 992 x 100	1295 x 990 x 100
	10/2	133.30.21	2039 x 662 x 100	2035 x 660 x 100
	11/1	133.31.21	1484 x 992 x 100	1480 x 990 x 100
	12/2	133.32.21	1669 x 992 x 100	1665 x 990 x 100
	13/2	133.33.21	1854 x 992 x 100	1850 x 990 x 100
	14/1	133.34.21	1854 x 992 x 100	1850 x 990 x 100
	15/2	133.35.21	2039 x 992 x 100	2035 x 990 x 100

- ▶ Maße Technikfächer variieren.
- ▶ zusätzliche Ausstattungsoptionen ab S. 120



Basic Edelstahl Standardanlagen Wand-Aufputz Raumspar, ohne Technikfach

- ▶ für Aufputz-Montage
- ▶ Postgut liegend, frontseitige Entnahme
- ▶ Brieffächer Stahlblech pulverbeschichtet grau, B 300 x H 110 x T 385 mm
- ▶ Front und enganliegende Verkleidung Edelstahl gebürstet

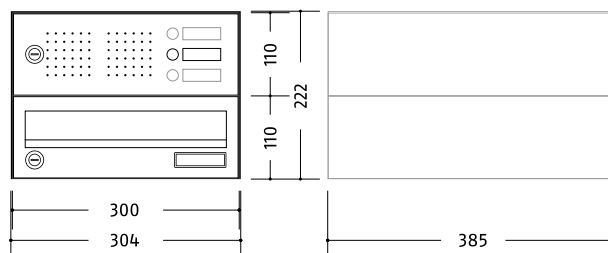
	Brieffach/ Technikfach	Artikelnr.	Außenmaß B x H x T (mm)	Gehäuseblock B x H x T (mm)
—	1/0	132.41.21	304 x 112 x 385	300 x 110 x 385
≡	2/0	132.42.21	304 x 222 x 385	300 x 220 x 385
≡≡	3/0	132.43.21	304 x 332 x 385	300 x 330 x 385
≡≡≡	4/0	132.44.21	304 x 442 x 385	300 x 440 x 385
≡≡≡≡	5/0	132.45.21	304 x 552 x 385	300 x 550 x 385
≡≡≡≡≡	6/0	132.46.21	604 x 332 x 385	600 x 330 x 385
≡≡≡≡≡≡	7/0	132.47.21	304 x 772 x 385	300 x 770 x 385
≡≡≡≡≡≡≡	8/0	132.48.21	604 x 442 x 385	600 x 440 x 385
≡≡≡≡≡≡≡≡	9/0	132.49.21	904 x 332 x 385	900 x 330 x 385
≡≡≡≡≡≡≡≡≡	10/0	132.50.21	604 x 552 x 385	600 x 550 x 385
≡≡≡≡≡≡≡≡≡≡	11/0	132.51.21	604 x 662 x 385	600 x 660 x 385
≡≡≡≡≡≡≡≡≡≡≡	12/0	132.52.21	604 x 662 x 385	600 x 660 x 385
≡≡≡≡≡≡≡≡≡≡≡≡	13/0	132.53.21	604 x 772 x 385	600 x 770 x 385
≡≡≡≡≡≡≡≡≡≡≡≡≡	14/0	132.54.21	604 x 772 x 385	600 x 770 x 385
≡≡≡≡≡≡≡≡≡≡≡≡≡≡	15/0	132.55.21	904 x 552 x 385	900 x 550 x 385

- ▶ Zubehör/Einbauelemente ab S. 118
- ▶ Systemtechnik siehe Produktprogramm Türkommunikation/Zutrittskontrolle
- ▶ Sonderanlagen auf Anfrage, Serviceformular S. 123



Basic Edelstahl Standardanlagen Wand-Aufputz Raumspar, mit Technikfach

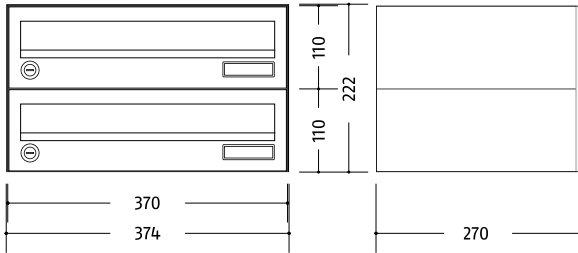
- ▶ Brieffächer wie Anlagen ohne Technikfach
- ▶ mit Technikfach, Größe und Anordnung abhängig von der Zahl der Teilnehmer
- ▶ Basic Sprechgitter mit Universaladapter für viele handelsübliche Lautsprecher
- ▶ Kombitaster Typ AV3-B vandalismusgeschützt, flächenbündig, LED weiß



Brieffach/ Technikfach	Artikelnr.	Außenmaß B x H x T (mm)	Gehäuseblock B x H x T (mm)
1/1	133.41.21	304 x 222 x 385	300 x 220 x 385
2/1	133.42.21	304 x 332 x 385	300 x 330 x 385
3/1	133.43.21	304 x 442 x 385	300 x 440 x 385
4/2	133.44.21	604 x 332 x 385	600 x 330 x 385
5/1	133.45.21	304 x 717 x 385	300 x 715 x 385
6/2	133.46.21	604 x 442 x 385	600 x 440 x 385
7/3	133.47.21	604 x 552 x 385	600 x 550 x 385
8/2	133.48.21	604 x 552 x 385	600 x 550 x 385
9/3	133.49.21	604 x 662 x 385	600 x 660 x 385
10/2	133.50.21	604 x 717 x 385	600 x 715 x 385
11/3	133.51.21	604 x 772 x 385	600 x 770 x 385
12/3	133.52.21	904 x 552 x 385	900 x 550 x 385
13/3	133.53.21	604 x 882 x 385	600 x 880 x 385
14/3	133.54.21	904 x 662 x 385	900 x 660 x 385
15/3	133.55.21	904 x 662 x 385	900 x 660 x 385



- ▶ Maße Technikfächer variieren.
- ▶ zusätzliche Ausstattungsoptionen ab S. 120



Basic Edelstahl Standardanlagen Wand-Aufputz Raumspar, ohne Technikfach

- ▶ für Aufputz-Montage
- ▶ Postgut liegend, frontseitige Entnahme
- ▶ Brieffächer Stahlblech pulverbeschichtet grau, B 370 x H 110 x T 270 mm
- ▶ Front und enganliegende Verkleidung Edelstahl gebürstet

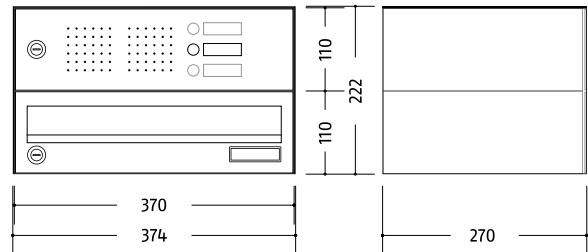
	Brieffach/ Technikfach	Artikelnr.	Außenmaß B x H x T (mm)	Gehäuseblock B x H x T (mm)
—	1/0	132.61.21	374 x 112 x 270	370 x 110 x 270
≡	2/0	132.62.21	374 x 222 x 270	370 x 220 x 270
≡≡	3/0	132.63.21	374 x 332 x 270	370 x 330 x 270
≡≡≡	4/0	132.64.21	744 x 222 x 270	740 x 220 x 270
≡≡≡≡	5/0	132.65.21	374 x 552 x 270	370 x 550 x 270
≡≡≡≡≡	6/0	132.66.21	744 x 332 x 270	740 x 330 x 270
≡≡≡≡≡≡	7/0	132.67.21	374 x 772 x 270	370 x 770 x 270
≡≡≡≡≡≡≡	8/0	132.68.21	744 x 442 x 270	740 x 440 x 270
≡≡≡≡≡≡≡≡	9/0	132.69.21	1114 x 332 x 270	1110 x 330 x 270
≡≡≡≡≡≡≡≡≡	10/0	132.70.21	744 x 552 x 270	740 x 550 x 270
≡≡≡≡≡≡≡≡≡≡	11/0	132.71.21	744 x 662 x 270	740 x 660 x 270
≡≡≡≡≡≡≡≡≡≡≡	12/0	132.72.21	744 x 662 x 270	740 x 660 x 270
≡≡≡≡≡≡≡≡≡≡≡≡	13/0	132.73.21	744 x 772 x 270	740 x 770 x 270
≡≡≡≡≡≡≡≡≡≡≡≡≡	14/0	132.74.21	744 x 772 x 270	740 x 770 x 270
≡≡≡≡≡≡≡≡≡≡≡≡≡≡	15/0	132.75.21	1114 x 552 x 270	1110 x 550 x 270

- ▶ Zubehör/Einbauelemente ab S. 118
- ▶ Systemtechnik siehe Produktprogramm Türkommunikation/Zutrittskontrolle
- ▶ Sonderanlagen auf Anfrage, Serviceformular S. 123



Basic Edelstahl Standardanlagen Wand-Aufputz Raumspar, mit Technikfach

- ▶ Brieffächer wie Anlagen ohne Technikfach
- ▶ mit Technikfach, Größe und Anordnung abhängig von der Zahl der Teilnehmer
- ▶ Basic Sprechgitter mit Universaladapter für viele handelsübliche Lautsprecher
- ▶ Kombitaster Typ AV3-B vandalismusgeschützt, flächenbündig, LED weiß



	Brieffach/ Technikfach	ArtikelNr.	Außenmaß B x H x T (mm)	Gehäuseblock B x H x T (mm)
	1/1	133.61.21	374 x 222 x 270	370 x 220 x 270
	2/1	133.62.21	374 x 332 x 270	370 x 330 x 270
	3/1	133.63.21	744 x 222 x 270	740 x 220 x 270
	4/2	133.64.21	744 x 332 x 270	740 x 330 x 270
	5/1	133.65.21	374 x 717 x 270	370 x 715 x 270
	6/2	133.66.21	744 x 442 x 270	740 x 440 x 270
	7/3	133.67.21	744 x 552 x 270	740 x 550 x 270
	8/2	133.68.21	744 x 552 x 270	740 x 550 x 270
	9/3	133.69.21	744 x 662 x 270	740 x 660 x 270
	10/2	133.70.21	744 x 662 x 270	740 x 660 x 270
	11/3	133.71.21	744 x 772 x 270	740 x 770 x 270
	12/3	133.72.21	1114 x 552 x 270	1110 x 550 x 270
	13/3	133.73.21	744 x 882 x 270	740 x 880 x 270
	14/3	133.74.21	1114 x 662 x 270	1110 x 660 x 270
	15/3	133.75.21	1114 x 662 x 270	1110 x 660 x 270

- ▶ Maße Technikfächer variieren.
- ▶ zusätzliche Ausstattungsoptionen ab S. 120