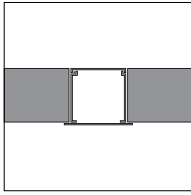




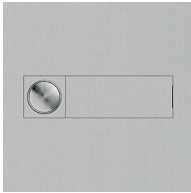
Montagearten



Mauerdurchwurf




Türkommunikation und Zutrittskontrolle




Klingeltaster



FTI Rollstuhlfahrer



Sprechgitter




Kamera



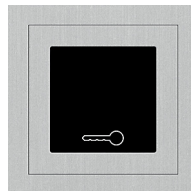
Kamera




Türrufmodul




Codemodul



RFID-Leser



Fingerscanner




Bewegungsmelder


Materialien und Oberflächen



Edelstahl gebürstet



Edelstahl poliert




Edelstahl
PVD-beschichtet



Messing geschliffen



Messing poliert



Messing patiniert



Aluminium
eloxiert silber



RAL9016 matt
Color .70

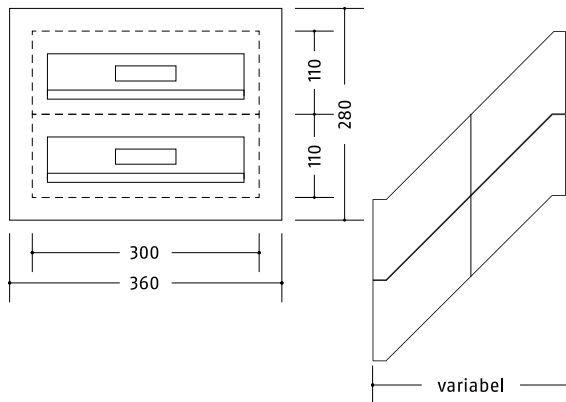



DB703 matt
Color .77



Sonderfarben
Color .79

INOPLAN MAUERDURCHWURF




Inoplan Standardanlagen Mauerdurchwurf, ohne Technikfach

- ▶ Postgut liegend, rückseitige Entnahme
- ▶ Frontplatte Edelstahl gebürstet bzw. Stahlblech pulverbeschichtet, Überstand umlaufend 30 mm, verdeckt befestigt
- ▶ Einwurflappen gedämpft, flächenbündig, mit massiver Griffleiste und Vollmetall-Namensschild
- ▶ Brieffächer Stahlblech verzinkt, B 300 x H 110 x T 250-400 mm (schräg, ausziehbar)
- ▶ Entnahmetüren Edelstahl gebürstet

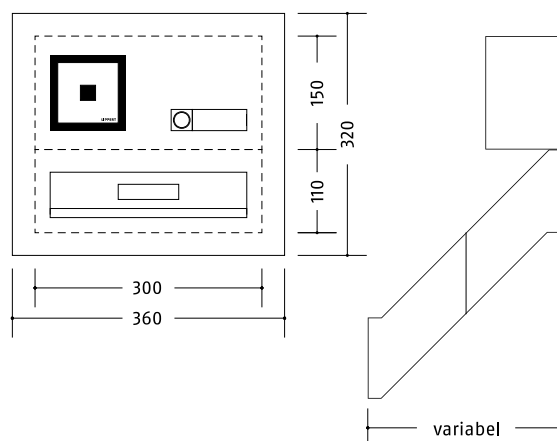
	BF/ TF	Artikelnr. Edelstahl	Artikelnr. Color	Frontmaß B x H (mm)	Einbaumaß B x H x T (mm)
—	1/0	148.01.21	148.01.7*	360 x 170	300 x 110 x 250-400
≡	2/0	148.02.21	148.02.7*	360 x 280	300 x 220 x 250-400
≡≡	3/0	148.03.21	148.03.7*	360 x 390	300 x 330 x 250-400
≡≡≡	4/0	148.04.21	148.04.7*	360 x 500	300 x 440 x 250-400
— —	2/0	148.11.21	148.11.7*	660 x 170	600 x 110 x 250-400
≡≡	4/0	148.12.21	148.12.7*	660 x 280	600 x 220 x 250-400
≡≡≡	6/0	148.13.21	148.13.7*	660 x 390	600 x 330 x 250-400
≡≡≡≡	8/0	148.14.21	148.14.7*	660 x 500	600 x 440 x 250-400

- * Artikelnummer mit Farbnummer ergänzen
- ▶ Zubehör/Einbaukomponenten ab S. 160
- ▶ Systemtechnik siehe Produktprogramm Türkommunikation/Zutrittskontrolle
- ▶ Sonderanlagen auf Anfrage, Serviceformular S. 163



Inoplan Standardanlagen Mauerdurchwurf, mit Technikfach

- ▶ Brieffächer wie Anlagen ohne Technikfach
- ▶ mit Technikfach, Größe und Anordnung abhängig von der Zahl der Teilnehmer
- ▶ Inoplan Sprechgitter mit Universaladapter für viele handelsübliche Lautsprecher
- ▶ Kombitaster Typ Inoplan, flächenbündig, Namensschild Vollmetall



	BF/ TF	Artikelnr. Edelstahl	Artikelnr. Color	Frontmaß B x H (mm)	Einbaumaß B x H x T (mm)
≡	1/1	148.21.21	148.21.7*	360 x 320	300 x 260 x 250-400
≡≡	2/1	148.22.21	148.22.7*	360 x 430	300 x 370 x 250-400
≡≡≡	3/1	148.23.21	148.23.7*	360 x 540	300 x 480 x 250-400
≡≡≡≡	4/1	148.24.21	148.24.7*	360 x 650	300 x 590 x 250-400
≡≡≡≡≡	2/2	148.31.21	148.31.7*	660 x 320	600 x 260 x 250-400
≡≡≡≡≡≡	4/2	148.32.21	148.32.7*	660 x 430	600 x 370 x 250-400
≡≡≡≡≡≡≡	6/2	148.33.21	148.33.7*	660 x 540	600 x 480 x 250-400
≡≡≡≡≡≡≡≡	8/2	148.34.21	148.34.7*	660 x 650	600 x 590 x 250-400

- ▶ Maße Technikfächer variieren.
- ▶ zusätzliche Ausstattungsoptionen siehe Seite 160