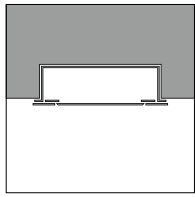


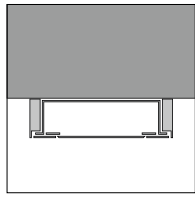




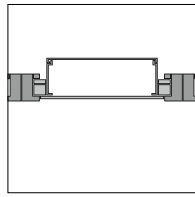
Montagearten



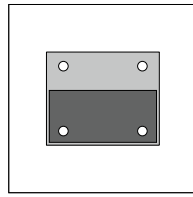
Frontüberstand UP



Gehäuse AP



Türpaneel



Stele freistehend


Türkommunikation und Zutrittskontrolle




MKK



MKV



MGM-TT33
MGM-KIL33




MVC-KRBC-3F
MVC-KIC-3F




MVC-KRBC-60



MKD-DBM40




MKD-EMV3
(für DBM40)




MES-L1



MEF-L



MEK-L1




MBR-L1



MZS-SSM

Materialien und Oberflächen



Edelstahl gebürstet

MODUFLEX



Das System

Moduflex Türstationen sind modular aufgebaut. Einzelne Funktionsmodule können nachgerüstet oder nachträglich gewechselt werden. Rahmen und Module aus robustem Edelstahl sorgen in Verbindung mit speziell entwickelten Funktionselementen für lange Haltbarkeit und ausgezeichneten Schutz gegen Vandalismus. Die flächenbündigen Funktionselemente, der feine, hochwertige Edelstahl sowie das außergewöhnliche Design stellen die wertige, langlebige Interpretation einer Außentürstation dar.

Einsatzbereiche

Türstationen der Linie Moduflex können für Auf- oder Unterputzmontage oder als Türpaneel zum passgenauen Einbau in Pfosten-Riegel-Konstruktionen realisiert werden. Eine Sonderform freistehender Anlagen ist die Multifunktionsstele. Die Funktionen für Türkommunikation und Zutrittskontrolle lassen sich auch mit Brieffächern und Beschilderung kombinieren. Komplettdesigns für Audio- und Videosprechanlagen sowie für Zutrittskontrolle haben die elektronischen Komponenten bereits ab Werk integriert. Durch das modulare und systemoffene Prinzip eignet sich Moduflex besonders, wenn das konkrete Produkt für die Kommunikationstechnik zum Zeitpunkt der Planung oder Installation noch nicht feststeht und erst später entschieden werden soll.

Funktionalität und Eigenschaften

- ▶ modular aufgebaute Tür-/Etagenstationen und Multifunktionsstelen
- ▶ innovatives Design mit einer klaren Formensprache
- ▶ höchste Vandalismusschutz-Stufe AV3-B mit dem von Lippert patentierten System
- ▶ flächenbündige Module und Funktionselemente für wenig Angriffsfläche
- ▶ Funktionsmodule lassen sich flexibel nachrüsten oder austauschen
- ▶ Standardausführungen und individuelle Sonderlösungen verfügbar
- ▶ Beschriftungen mit Straßennamen, Hausnummern, Firmenlogos ab Werk
- ▶ perfekte Integration von Technikkomponenten für Sprechanlagen und Zutrittskontrolle ab Werk
- ▶ Einbau für Elemente von Drittherstellern auf Anfrage prüfbar

Material und Oberflächen

- ▶ Fronten und Stelenkorpusse Edelstahl gebürstet
- ▶ Modulfronten Edelstahl gebürstet
- ▶ Sonderausführungen auf Anfrage
- ▶ sorgfältige, materialgerechte Verarbeitung

Kombinationen

Für echte Lösungen aus einer Hand stehen zwei leistungsfähige und bewährte Systeme aus eigener Entwicklung zur Kombination ab Werk zur Verfügung. Für Zweidraht-Busanlagen stellt Qwikbus eine der besten, in tausenden Installationen bewährte Lösung dar. Intelliport arbeitet mit nativer IP-Technik für netzwerkbasierete Sprechanlagen. Codemodul, Kartenleser oder Fingerscanner binden zeitgemäße Zugangssteuerung nahtlos in die Designlinie ein.

Zur Ergänzung kann Moduflex ideal mit Briefkastensystemen der Designlinie Basic sowie mit dem Infosystem Signoplan kombiniert werden.

Standard- und Sonderlösungen

Standardausführungen sind als Katalogartikel verfügbar. Nutzen Sie bitte unseren Planungsservice für individuelle Sonderlösungen und übersenden Sie uns Ihre Entwürfe und Anforderungen. Hierzu hilft Ihnen auch das Serviceformular auf S. 131. Unsere Planungsspezialisten unterstützen Sie gern.