







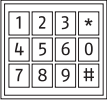
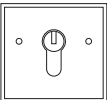
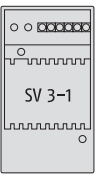
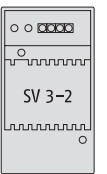


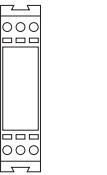


	Artikelnr.	Beschreibung/Ausführung
	10541 10540	<b>WK Wipptaster klein</b> <ul style="list-style-type: none"> <li>▶ Reibkontakt</li> <li>▶ Maß B 73 x H 32 mm / Ausschnitt B 68 x 27 mm</li> <li>▶ Namensschild B 60 x H 18 mm</li> </ul> Rahmen weiß Rahmen braun
	10549 10546	<b>WL Wipp-Lichttaster</b> <ul style="list-style-type: none"> <li>▶ Tastereinsatz rot, beleuchtet</li> <li>▶ nur für Schwachstromanschluss</li> <li>▶ Reibkontakt</li> <li>▶ Maß B 73 x H 32 mm / Ausschnitt B 68 x 27 mm</li> </ul> Rahmen weiß Rahmen braun
	10547	<b>BE-K Beleuchtungseinheit</b> <ul style="list-style-type: none"> <li>▶ aufsteckbar auf WK Wipptaster klein (40 mA)</li> </ul>
	10531	<b>BE-LED-WK Beleuchtungseinheit</b> <ul style="list-style-type: none"> <li>▶ LED-Beleuchtung</li> <li>▶ aufsteckbar auf WK Wipptaster klein (4 mA)</li> </ul>
	10543 10542	<b>WG Wipptaster groß</b> <ul style="list-style-type: none"> <li>▶ Reibkontakt</li> <li>▶ Ausschnitt B 68 x H 63 mm</li> </ul> weiß braun
	10548	<b>BE-G Beleuchtungseinheit</b> <ul style="list-style-type: none"> <li>▶ aufsteckbar auf WG Wipptaster groß und Info-Baustein (80 mA)</li> </ul>
	10648	<b>Ersatz-Sofitte für BE-G</b>
	10532	<b>BE-LED-WG Beleuchtungseinheit</b> <ul style="list-style-type: none"> <li>▶ LED-Beleuchtung</li> <li>▶ aufsteckbar auf WG Wipptaster groß (4 mA)</li> </ul>
	10441 10440	<b>Schrauben mit Bit</b> <ul style="list-style-type: none"> <li>▶ Sicherheitsschrauben</li> <li>▶ Set = 4 Schrauben und Schraubbit</li> <li>▶ zur Befestigung von Unterputz- und Aufputz-Türstationen</li> </ul> weiß braun
	52003 52002	<b>BMB Zusatz Bewegungsmelder-Baustein</b> <ul style="list-style-type: none"> <li>▶ Infrarotsensor mit Dämmerungs- und Zeitsteuerung</li> <li>▶ z. B. für automatische Namensschildbeleuchtung, Kameraeinschaltung o.ä.</li> <li>▶ Betriebsspannung 12 V AC / 35 mA</li> <li>▶ Aufnahmebereich 5 Zonen</li> <li>▶ Reichweite ca. 3 m</li> <li>▶ Schaltdauer 5-300 sek.</li> <li>▶ empfohlene Montagehöhe ca. 1,4 bis 1,6 m</li> <li>▶ benötigte Stromversorgung NTR201, siehe Seite 177</li> <li>▶ Maß B 73 x H 68 mm / Ausschnitt B 68 x H 63 mm</li> </ul> weiß braun
	10545 10544	<b>IB Zusatz Info-Baustein</b> <ul style="list-style-type: none"> <li>▶ z. B. für Hausnummer</li> <li>▶ Maß B 73 x H 68 mm / Ausschnitt B 68 x H 63 mm</li> </ul> Rahmen weiß Rahmen braun

Artikelnr.	Beschreibung/Ausführung
 <p data-bbox="544 439 608 483"><b>50301</b> <b>50300</b></p>	<p data-bbox="831 210 1155 232"><b>COB Zusatz Codemodul-Baustein</b></p> <ul data-bbox="831 232 1394 483" style="list-style-type: none"> <li>▶ für Zutrittskontrolle; Zifferntastatur, 12 Tasten</li> <li>▶ Auswertelektronik für fünfstellige Zahlenkombination</li> <li>▶ Ziffernfolge frei wählbar</li> <li>▶ Betriebsspannung 12 V AC / 1 A</li> <li>▶ Schaltleistung 12 V AC / 1 A max. potenzialfrei</li> <li>▶ für die Stromversorgung in Verbindung mit einem Türöffner (12 V / 1 A) wird ein NTR201 benötigt</li> <li>▶ Maß B 73 x H 68 mm / Ausschnitt B 68 x H 63 mm</li> </ul> <p data-bbox="831 439 884 483">weiß braun</p>
 <p data-bbox="544 510 608 533"><b>50600</b></p>	<p data-bbox="831 510 1171 533"><b>Zusatz Schlüsselschalter-Baustein</b></p> <ul data-bbox="831 533 1347 609" style="list-style-type: none"> <li>▶ zum Schalten von Torantrieben etc.</li> <li>▶ inkl. Taster/Zylinder</li> <li>▶ Maß B 73 x H 68 mm / Ausschnitt B 68 x H 63 mm</li> </ul>
 <p data-bbox="544 651 608 674"><b>85212</b></p>	<p data-bbox="831 651 1187 674"><b>SV 3-1 Türöffnerautomatik-Baustein</b></p> <ul data-bbox="831 674 1394 913" style="list-style-type: none"> <li>▶ bei einer kurzzeitig angelegten Wechselspannung 8V oder einem NF-Signal (Elektronik-Gong) wird über ein einstellbares Zeitglied (1-60 sek.) ein zweites Zeitglied für ca. 4 Sek. betätigt (max. 1 A)</li> <li>▶ z.B. für automatisch verzögertes Türöffnen (z.B. Arztpraxen oder Büros während der Geschäftszeit)</li> <li>▶ Stromversorgung: 12 V AC</li> <li>▶ Maß B 53 x H 95 x T 60 mm</li> <li>▶ für Hutschienenmontage, 3 Teilungseinheiten</li> </ul>
 <p data-bbox="544 929 608 952"><b>85213</b></p>	<p data-bbox="831 929 1155 952"><b>SV 3-2 Lichtsignalisier-Baustein</b></p> <ul data-bbox="831 952 1394 1169" style="list-style-type: none"> <li>▶ bei einer kurzzeitig angelegten Wechselspannung 8 V oder einem NF-Signal (Elektronik-Gong) wird über ein einstellbares Zeitglied (1-60 Sek.) ein Relais (230 V ~ / 10 A) im Blinkrhythmus betätigt</li> <li>▶ z.B. für Türruf-Blinksignal für Gehörlosenwohnung</li> <li>▶ Stromversorgung: 12 V~</li> <li>▶ Maß B 53 x H 95 x T 60 mm</li> <li>▶ für Hutschienenmontage, 3 Teilungseinheiten</li> </ul>
 <p data-bbox="544 1417 608 1462"><b>10850</b> <b>10880</b></p>	<p data-bbox="831 1184 1187 1207"><b>TU 1007A, A/M Türumschaltautomat</b></p> <ul data-bbox="831 1207 1378 1469" style="list-style-type: none"> <li>▶ für die Umschaltung von 2 Türstationen</li> <li>▶ für 3-4 Türstationen: 2 x TU 1007A</li> <li>▶ für 5-6 Türstationen: 3 x TU 1007A</li> <li>▶ genaue Anzahl der Türstationen und Anlagen-Typ bei der Bestellung bitte angeben</li> <li>▶ Maß B 107 x H 95 x T 60 mm</li> <li>▶ für Hutschienenmontage, 6 Teilungseinheiten</li> <li>▶ Typ TU 1007 A/M benötigt NG20 15 V DC / 600 mA</li> </ul> <p data-bbox="831 1417 1203 1469">TU 1007A für NH 200 TV, NH 202 TVG TU 1007A/M für NH 222 TVG, NH 205 TVM</p>
 <p data-bbox="544 1485 608 1507"><b>50160</b></p>	<p data-bbox="831 1485 995 1507"><b>NG20 Netzgerät</b></p> <ul data-bbox="831 1507 1315 1594" style="list-style-type: none"> <li>▶ Leistung: 15 V DC / 600 mA</li> <li>▶ Maß B 53 x H 95 x T 60 mm</li> <li>▶ für Hutschienenmontage, 3 Teilungseinheiten</li> </ul>
<p data-bbox="544 1628 608 1650"><b>50900</b></p>	<p data-bbox="831 1628 1075 1650"><b>Aufputz-Montagezusatz</b></p> <ul data-bbox="831 1650 1283 1684" style="list-style-type: none"> <li>▶ für Netzgeräte und Türumschaltautomaten</li> </ul>
 <p data-bbox="544 1787 608 1809"><b>50220</b></p>	<p data-bbox="831 1787 979 1809"><b>R12 Lichtrelais</b></p> <ul data-bbox="831 1809 1315 1984" style="list-style-type: none"> <li>▶ für die Ansteuerung eines 230 V-Stromkreises, z. B. Außen- oder Flurlicht</li> <li>▶ Wicklung: 8-12 V ~ / -</li> <li>▶ Schaltleistung 230 V / 5 A</li> <li>▶ Maß B 18 x H 75 x T 60 mm</li> <li>▶ für Hutschienenmontage, 1 Teilungseinheit</li> </ul>