
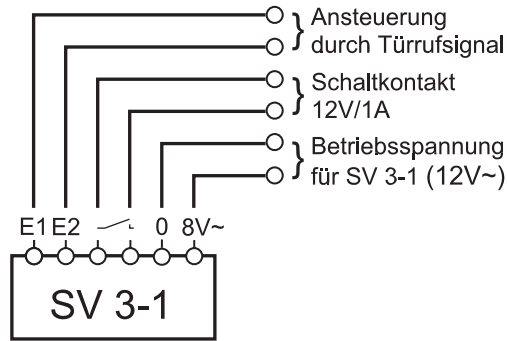



## SV 3-1 (Türöffnerautomatik-Baustein)

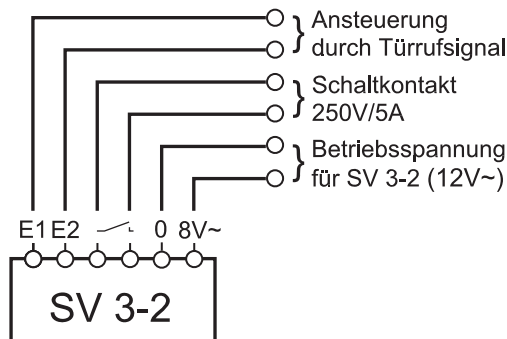
Bei dem Schaltverstärker SV 3-1 handelt es sich um einen automatischen Türöffner. Nach Betätigung des Klingeltasters wird ein elektronisches Zeitglied aktiviert. Nach Ablauf der eingestellten Verzögerungszeit wird der Türöffner automatisch für ca. 3s ausgelöst. Dabei wird ein Schließerkontakt  geschlossen, der parallel zum Türöffnertaster im Haustelefon angeschlossen wird. Die Verzögerungszeit ist mit Poti P1 einstellbar (0-60 Sek.). Die Ansteuerung erfolgt über die Klemmen E1, E2. Die Eingangsempfindlichkeit kann mit Poti P2 eingestellt werden. Zum Betrieb benötigt der Schaltverstärker 12V-Wechselspannung.



## SV 3-2 ( Lichtsignalisier-Baustein)

Bei dem Schaltverstärker SV 3-2 handelt es sich um einen Blinklichtsignalbaustein. Nach Betätigung des Klingeltasters wird ein elektronisches FlipFlop aktiviert. Mit Hilfe dieser Schaltung wird ein Schließerkontakt  rhythmisch ein- und ausgeschaltet. Eine über diesen Schaltkontakt (250V/5A) angeschlossene Lampe kann hiermit als Blinklicht eingesetzt werden.

Die Blinkdauer ist mit Poti P1 einstellbar (0-60 Sek.). Die Ansteuerung erfolgt über die Klemmen E1, E2. Die Eingangsempfindlichkeit kann mit Poti P2 eingestellt werden. Zum Betrieb benötigt der Schaltverstärker 12V-Wechselspannung.



## Schaltungsbeispiele

