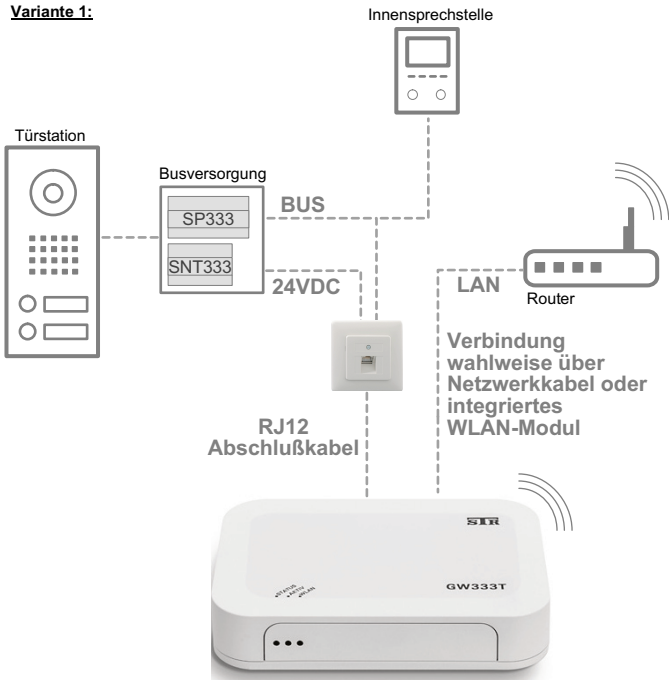


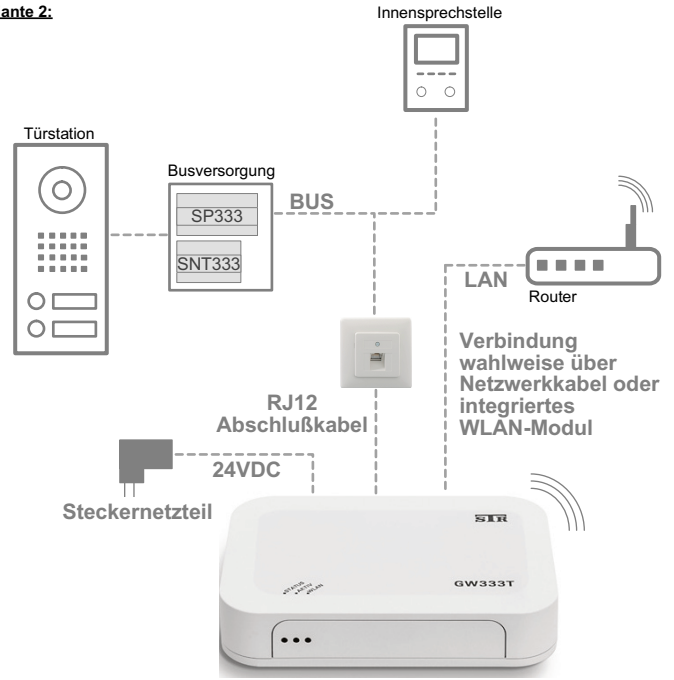
# Schnellstartanleitung IP-Gateway GW333T für das Einfamilienhaus

## 1. Installation der Hardware

### Variante 1:



### Variante 2:



## 2. Installation der App

Installieren Sie die Qwiksmart plus App auf Ihrem Smartphone

Suchen Sie bei Google Play nach der App oder scannen Sie mit Ihrem mobilen Gerät den QR-Code!



Suchen Sie im App Store nach der App oder scannen Sie mit Ihrem mobilen Gerät den QR-Code!



## 3. Registrierung am GW333T

Starten Sie die App



Registrieren Sie sich am GW333T durch Scannen des QR-Codes!  
Alternativ können Sie den Zugangscode auch manuell eingeben!



## 4. Programmierung der Klingeltaste



oder



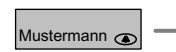
Schalten Sie im Türlautsprecher den Dipschalter 1 auf "ON"



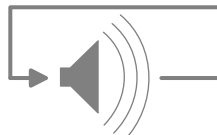
Aktivieren Sie die Liveview in der App durch Klicken auf den Namen des Accounts



Sie hören einen Bestätigungston im Türlautsprecher



Jetzt den gewünschten Klingeltaster betätigen



Sie hören vier Bestätigungstöne im Türlautsprecher



Schalten Sie im Türlautsprecher den Dipschalter 1 auf "OFF"

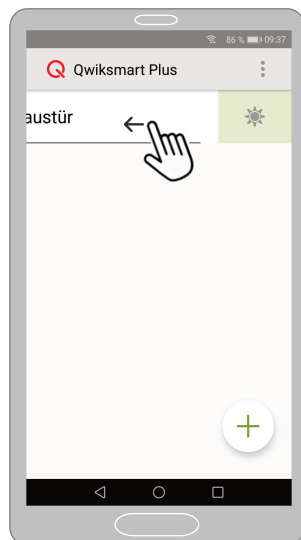
Programmierung abgeschlossen

### Hinweis:

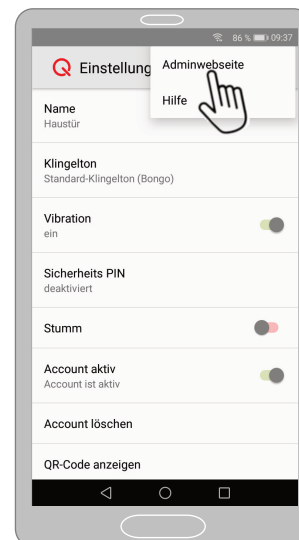
Für die Parallelprogrammierung zu einer vorhandenen Innensprechstelle bitte den Punkt "Parallelprogrammierung" in der Anleitung des Türlautsprechers befolgen!

## Konfiguration

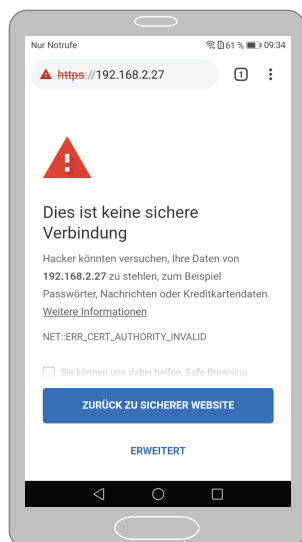
1. Durch Wischen des Accountnamens nach links gelangen Sie in die "Einstellungen"



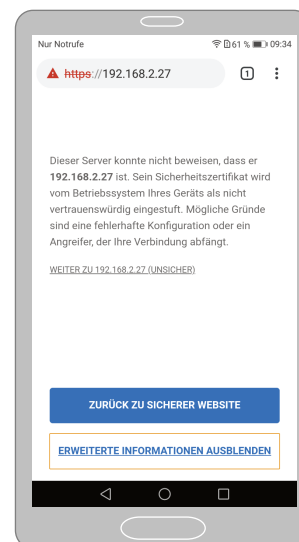
2. Klicken Sie oben rechts auf und dann auf "Adminwebseite"



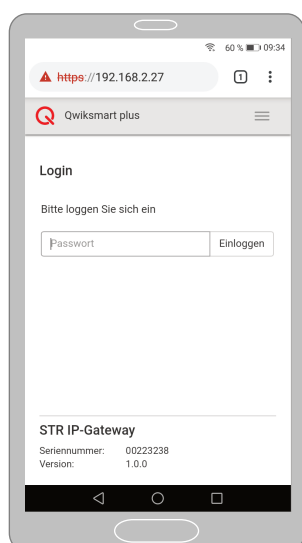
3. Erfahrungsgemäß wird Ihnen eine SSL- Warnung ausgegeben. Eine sichere Kommunikation zwischen Server und Client ist trotzdem gegeben. Drücken Sie deshalb auf "ERWEITERT".



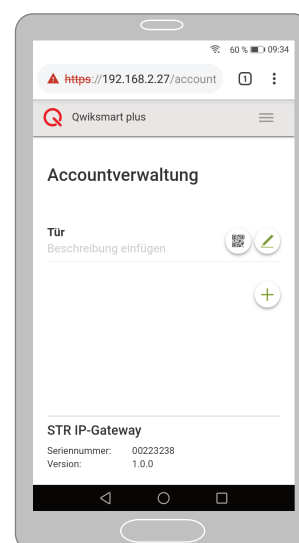
4. Drücken Sie nun auf "WEITER ZU 192.168.xxx.xxx", um zur Login-Seite zu gelangen.



5. Auf der "Adminwebseite" das Passwort eingeben und einloggen



6. Nun gelangen Sie in die "Accountverwaltung". Dort können weitere Einstellungen vorgenommen werden



Weitere Informationen finden Sie unter [www.qwiksmartplus.str-elektronik.de](http://www.qwiksmartplus.str-elektronik.de)