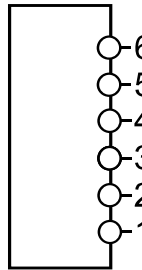
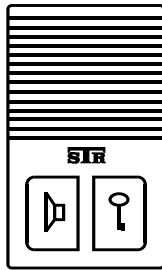


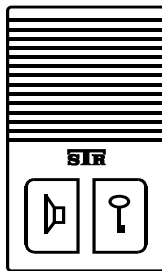
Sprechstellen WF22S
Lautsprecher: 16 Ohm
Summer: 15-50 Ohm
(Tür- u. Etagenruf)



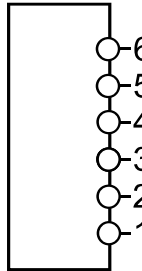
zu weiteren Sprechstellen

1 2 3 4 5 11

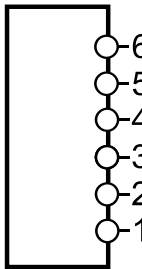
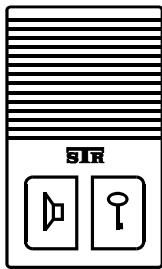
Zum Sprechen zur Tür:
Lautsprecher-Taste
gedrückt halten.
Zum Hören von der Tür:
Lautsprecher-Taste
los lassen.
Zum Betätigen des
Türöffners, Taste mit
Schlüssel-Symbol betätigen.



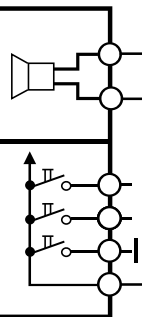
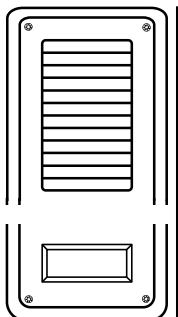
Zusatzklingel



Parallelschaltung bis
zu 2 Sprechstellen pro
Wohnung möglich



Türstation TT
Lautsprecher: 16 Ohm



Türöffner: 8 - 12 V/AC, 1A max.
(ca. 5 - 15 Ohm)

TÖ

zusätzliche
Türöffner-
taste

Die Verbindungsleitung
zwischen Netzgerät und
Lautsprecher in der
Türstation muss unbedingt
mit einem separaten Kabel
erfolgen, sonst
Netzbrummgefahr!

