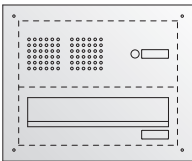


Basic Mauerdurchwurfanlagen – Frontplatten

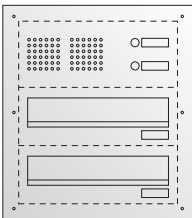
- ▶ Durchwurf für rückseitige Postgutentnahme
- ▶ Überstand der Frontplatte umlaufend 30 mm
- ▶ Einwurflappe mit Griffleiste
- ▶ Einwurföffnung 266 x 33 mm
- ▶ Basic Sprechgitter mit Universaladapter für die meisten handelsüblichen Lautsprecher
- ▶ Kombitaster Typ AV3-B vandalismusgeschützt, mit Klingeldrucker und Namensschild bündig, LED weiß
- ▶ passende Einbau-Mauerkästen bitte zusätzlich bestellen



111.01.01
111.01.21
111.01.25
111.01.14

Frontplatte Standard 1-fach

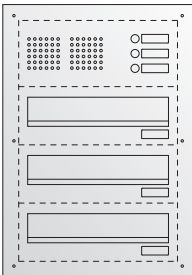
B 360 x H 295 mm, Aluminium silberfarben eloxiert
 B 360 x H 295 mm, Edelstahl gebürstet
 B 360 x H 295 mm, Edelstahl „Titanmessing“
 B 360 x H 295 mm, Echtmessing patiniert „Baubronze“



111.02.01
111.02.21
111.02.25
111.02.14

Frontplatte Standard 2-fach

B 360 x H 405 mm, Aluminium silberfarben eloxiert
 B 360 x H 405 mm, Edelstahl gebürstet
 B 360 x H 405 mm, Edelstahl „Titanmessing“
 B 360 x H 405 mm, Echtmessing patiniert „Baubronze“



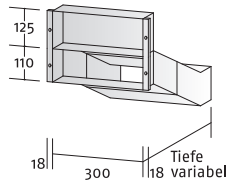
111.03.01
111.03.21
111.03.25
111.03.14

Frontplatte Standard 3-fach

B 360 x H 515 mm, Aluminium silberfarben eloxiert
 B 360 x H 515 mm, Edelstahl gebürstet
 B 360 x H 515 mm, Edelstahl „Titanmessing“
 B 360 x H 515 mm, Echtmessing patiniert „Baubronze“

Basic Mauerdurchwurfanlagen – Durchwurfkästen

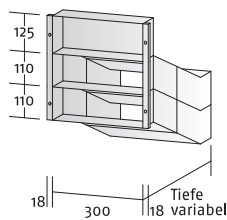
- ▶ Postgut liegend, rückseitige Entnahme
- ▶ geschraubte Befestigung der Frontplatte
- ▶ Kombination mit Technikfach und Brieffächern
- ▶ Maß Brieffach B 300 x H 110 x T 250-400/500 mm (ausziehbar auf Mauerwerkstiefe)
- ▶ Einbaugehäuse Stahlblech verzinkt
- ▶ Entnahmetür rückseitig, Stahlblech pulverbeschichtet grau
- ▶ passende Frontplatten bitte zusätzlich bestellen



110.11.00
110.12.00

für Frontplatte Standard 1-fach

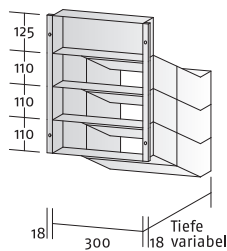
T 250-400 mm variabel
T 400-500 mm variabel



110.14.00
110.15.00

für Frontplatte Standard 2-fach

T 250-400 mm variabel
T 400-500 mm variabel



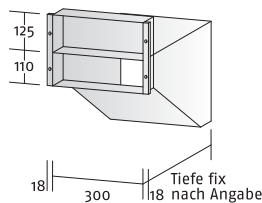
110.17.00
110.18.00

für Frontplatte Standard 3-fach

T 250-400 mm variabel
T 400-500 mm variabel

Basic Mauerdurchwurfanlagen – Großraumkästen

- ▶ Postgut liegend, rückseitige Entnahme
- ▶ Kombination mit Technikfach und Brieffächern für höheres Postaufkommen
- ▶ Maß Brieffach B 300 x H 110/330 mm
- ▶ feste Tiefe nach Angabe, nicht ausziehbar
- ▶ Einbaugehäuse Stahlblech verzinkt
- ▶ Entnahmetür rückseitig, Stahlblech pulverbeschichtet RAL 9007
- ▶ passende Frontplatten bitte zusätzlich bestellen



110.91.00
110.92.00
110.93.00

für Frontplatte Standard 1-fach

T 360 mm fix
T bis 350 mm nach Angabe
T bis 500 mm nach Angabe