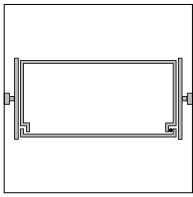


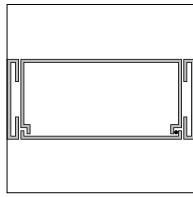




Montagearten



Vierkantrohr



Wange

Türkommunikation und Zutrittskontrolle



Schild Plano



Schild RE




Schild RK



Schild VE




Schild VK




Klingeltaster



Lichttaster



Sprechgitter



Kamera




Kamera




Türrufmodul




Codemodul



RFID-Leser



Fingerscanner




Bewegungsmelder

Materialien und Oberflächen




Edelstahl gebürstet



Edelstahl poliert



Messing geschliffen

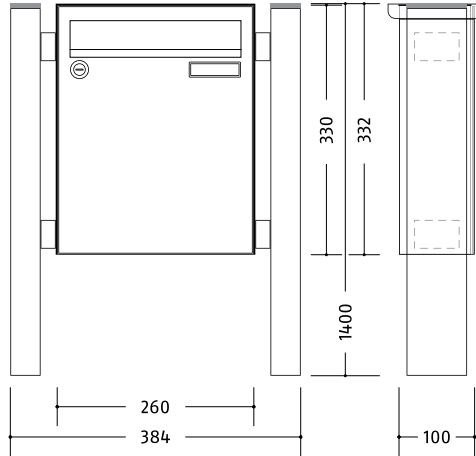



Messing poliert



Messing patiniert

BASIC FREISTEHEND

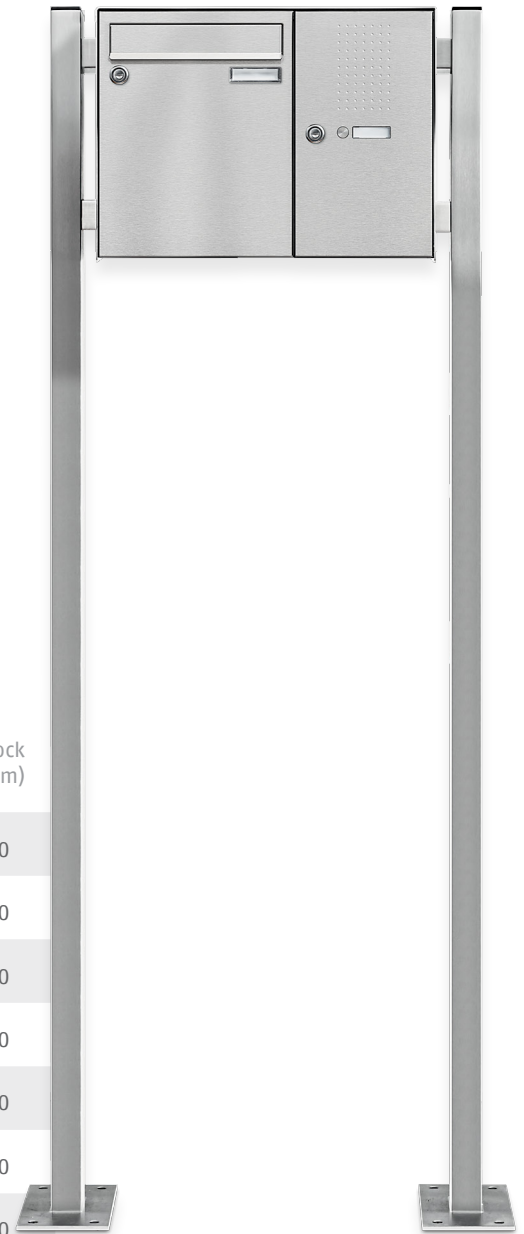
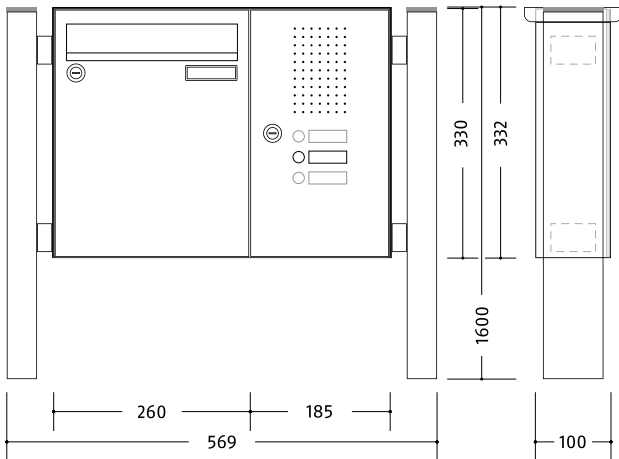


Basic Edelstahl Standardanlagen freistehend, ohne Technikfach

- ▶ für Standmontage, mit Fußplatten für Schraubbefestigung (Pfostenverlängerung zum Einbetonieren optional)
- ▶ Anlagenhöhe 1400 mm, ggf. + 400 mm Pfostenverlängerung zum Einbetonieren
- ▶ Postgut stehend, frontseitige Entnahme
- ▶ Brieffächer Stahlblech pulverbeschichtet grau, B 260 x H 330 x T 100 mm
- ▶ enganliegende Verkleidung mit vorn/hinten überstehender Regenkante und Gestell (Rechteckpfosten)
- ▶ Front, Verkleidung und Gestell Edelstahl gebürstet
- ▶ entspricht nicht DIN EN 13724

	Brieffach/ Technikfach	Artikelnr.	Außenmaß B x H x T (mm)	Gehäuseblock B x H x T (mm)
■	1/0	134.01.21	384 x 1400 x 100	260 x 330 x 100
■ ■	2/0	134.02.21	644 x 1400 x 100	520 x 330 x 100
■ ■ ■	3/0	134.03.21	904 x 1400 x 100	780 x 330 x 100
■ ■ ■ ■	4/0	134.04.21	644 x 1400 x 100	520 x 660 x 100
■ ■ ■ ■ X	5/0	134.05.21	904 x 1400 x 100	780 x 660 x 100
■ ■ ■ ■ ■	6/0	134.06.21	904 x 1400 x 100	780 x 660 x 100
■ ■ ■ ■ ■ X	7/0	134.07.21	1164 x 1400 x 100	1040 x 660 x 100
■ ■ ■ ■ ■ ■	8/0	134.08.21	1164 x 1400 x 100	1040 x 660 x 100
■ ■ ■ ■ ■ ■ ■	9/0	134.09.21	904 x 1400 x 100	780 x 990 x 100
■ ■ ■ ■ ■ ■ ■ ■	10/0	134.10.21	1424 x 1400 x 100	1300 x 660 x 100
■ ■ ■ ■ ■ ■ ■ ■ X	11/0	134.11.21	1164 x 1400 x 100	1040 x 990 x 100
■ ■ ■ ■ ■ ■ ■ ■ ■	12/0	134.12.21	1164 x 1400 x 100	1040 x 990 x 100
■ ■ ■ ■ ■ ■ ■ ■ ■ X	13/0	134.13.21	1424 x 1400 x 100	1300 x 990 x 100
■ ■ ■ ■ ■ ■ ■ ■ ■ ■	14/0	134.14.21	1424 x 1400 x 100	1300 x 990 x 100
■ ■ ■ ■ ■ ■ ■ ■ ■ ■ X	15/0	134.15.21	1424 x 1400 x 100	1300 x 990 x 100

- ▶ Zubehör/Einbauelemente ab S. 118
- ▶ Systemtechnik siehe Produktprogramm Türkommunikation/Zutrittskontrolle
- ▶ Sonderanlagen auf Anfrage, Serviceformular S. 123

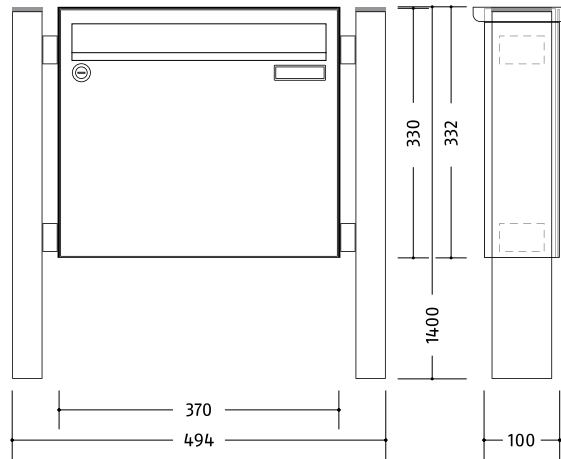


Basic Edelstahl Standardanlagen freistehend, mit Technikfach

- ▶ Brieffächer wie Anlagen ohne Technikfach
- ▶ Anlagenhöhe 1600 mm
- ▶ mit Technikfach, Größe und Anordnung abhängig von der Zahl der Teilnehmer
- ▶ Basic Sprechgitter mit Universaladapter für viele handelsübliche Lautsprecher
- ▶ Kombitaster Typ AV3-B vandalismusgeschützt, flächenbündig, LED weiß
- ▶ Kabeleinführung auf Seite Technikfach bzw. rechts oder nach Angabe

	Brieffach/ Technikfach	Artikelnr.	Außenmaß B x H x T (mm)	Gehäuseblock B x H x T (mm)
	1/1	135.01.21	569 x 1600 x 100	445 x 330 x 100
	2/1	135.02.21	859 x 1600 x 100	705 x 330 x 100
	3/1	135.03.21	1089 x 1600 x 100	965 x 330 x 100
	4/2	135.04.21	644 x 1600 x 100	520 x 770 x 100
	5/1	135.05.21	904 x 1600 x 100	780 x 660 x 100
	6/2	135.06.21	1089 x 1600 x 100	965 x 660 x 100
	7/1	135.07.21	1164 x 1600 x 100	1040 x 660 x 100
	8/2	135.08.21	1349 x 1600 x 100	1225 x 660 x 100
	9/2	135.09.21	1089 x 1600 x 100	965 x 990 x 100
	10/2	135.10.21	1609 x 1600 x 100	1485 x 660 x 100
	11/1	135.11.21	1164 x 1600 x 100	1040 x 990 x 100
	12/2	135.12.21	1349 x 1600 x 100	1225 x 990 x 100
	13/2	135.13.21	1424 x 1600 x 100	1300 x 990 x 100
	14/1	135.14.21	1424 x 1600 x 100	1300 x 990 x 100
	15/2	135.15.21	1609 x 1600 x 100	1485 x 990 x 100

- ▶ Maße Technikfächer variieren.
- ▶ zusätzliche Ausstattungsoptionen ab S. 120

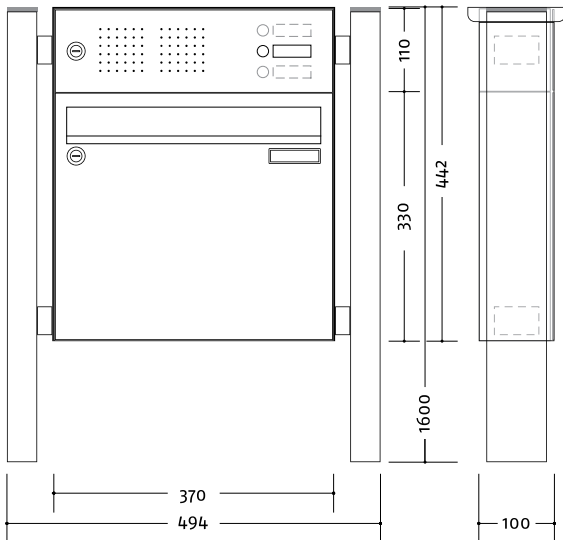


Basic Edelstahl Standardanlagen freistehend, ohne Technikfach

- ▶ für Standmontage, mit Fußplatten für Schraubbefestigung (Pfostenverlängerung zum Einbetonieren optional)
- ▶ Anlagenhöhe 1400 mm, ggf. + 400 mm Pfostenverlängerung zum Einbetonieren
- ▶ Postgut stehend, frontseitige Entnahme
- ▶ Brieffächer Stahlblech pulverbeschichtet grau, B 370 x H 330 x T 100 mm
- ▶ enganliegende Verkleidung mit vorn/hinten überstehender Regenkante und Gestell (Rechteckpfosten)
- ▶ Front, Verkleidung und Gestell Edelstahl gebürstet

	Brieffach/ Technikfach	Artikelnr.	Außenmaß B x H x T (mm)	Gehäuseblock B x H x T (mm)
■	1/0	134.21.21	494 x 1400 x 100	370 x 330 x 100
■ ■	2/0	134.22.21	864 x 1400 x 100	740 x 330 x 100
■ ■ ■	3/0	134.23.21	1234 x 1400 x 100	1110 x 330 x 100
■ ■ ■ ■	4/0	134.24.21	864 x 1400 x 100	740 x 660 x 100
■ ■ ■ ■ X	5/0	134.25.21	1234 x 1400 x 100	1110 x 660 x 100
■ ■ ■ ■ ■	6/0	134.26.21	1234 x 1400 x 100	1110 x 660 x 100
■ ■ ■ ■ ■ X	7/0	134.27.21	1604 x 1400 x 100	1480 x 660 x 100
■ ■ ■ ■ ■ ■	8/0	134.28.21	1604 x 1400 x 100	1480 x 660 x 100
■ ■ ■ ■ ■ ■ ■	9/0	134.29.21	1234 x 1400 x 100	1110 x 990 x 100
■ ■ ■ ■ ■ ■ ■ ■	10/0	134.30.21	1974 x 1400 x 100	1850 x 660 x 100
■ ■ ■ ■ ■ ■ ■ ■ X	11/0	134.31.21	1604 x 1400 x 100	1480 x 990 x 100
■ ■ ■ ■ ■ ■ ■ ■ ■	12/0	134.32.21	1604 x 1400 x 100	1480 x 990 x 100
■ ■ ■ ■ ■ ■ ■ ■ ■ X	13/0	134.33.21	1974 x 1400 x 100	1850 x 990 x 100
■ ■ ■ ■ ■ ■ ■ ■ ■ ■	14/0	134.34.21	1974 x 1400 x 100	1850 x 990 x 100
■ ■ ■ ■ ■ ■ ■ ■ ■ ■ X	15/0	134.35.21	1974 x 1400 x 100	1850 x 990 x 100

- ▶ Zubehör/Einbauelemente ab S. 118
- ▶ Systemtechnik siehe Produktprogramm Türkommunikation/Zutrittskontrolle
- ▶ Sonderanlagen auf Anfrage, Serviceformular S. 123

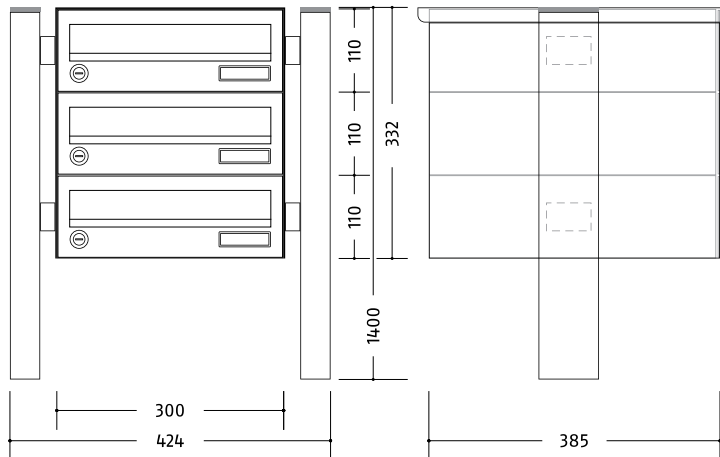



Basic Edelstahl Standardanlagen freistehend, mit Technikfach

- ▶ Brieffächer wie Anlagen ohne Technikfach
- ▶ Anlagenhöhe 1600 mm
- ▶ mit Technikfach, Größe und Anordnung abhängig von der Zahl der Teilnehmer
- ▶ Basic Sprechgitter mit Universaladapter für viele handelsübliche Lautsprecher
- ▶ Kombitaster Typ AV3-B vandalismusgeschützt, flächenbündig, LED weiß
- ▶ Kabeleinführung auf Seite Technikfach bzw. rechts oder nach Angabe

	Brieffach/ Technikfach	Artikelnr.	Außenmaß B x H x T (mm)	Gehäuseblock B x H x T (mm)
	1/1	135.21.21	494 x 1600 x 100	370 x 440 x 100
	2/1	135.22.21	494 x 1600 x 100	370 x 770 x 100
	3/1	135.23.21	1419 x 1600 x 100	1295 x 330 x 100
	4/2	135.24.21	864 x 1600 x 100	740 x 770 x 100
	5/1	135.25.21	1234 x 1600 x 100	1110 x 660 x 100
	6/1	135.26.21	1419 x 1600 x 100	1295 x 660 x 100
	7/1	135.27.21	1604 x 1600 x 100	1480 x 660 x 100
	8/2	135.28.21	1789 x 1600 x 100	1665 x 660 x 100
	9/2	135.29.21	1419 x 1600 x 100	1295 x 990 x 100
	10/2	135.30.21	2159 x 1600 x 100	2035 x 660 x 100
	11/1	135.31.21	1604 x 1600 x 100	1480 x 990 x 100
	12/2	135.32.21	1789 x 1600 x 100	1665 x 990 x 100
	13/2	135.33.21	1974 x 1600 x 100	1850 x 990 x 100
	14/1	135.34.21	1974 x 1600 x 100	1850 x 990 x 100
	15/2	135.35.21	2159 x 1600 x 100	2035 x 990 x 100

- ▶ Maße Technikfächer variieren.
- ▶ zusätzliche Ausstattungsoptionen ab S. 120


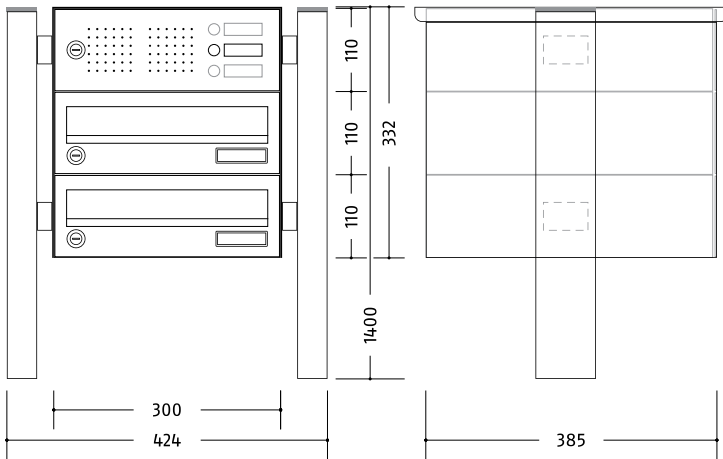


Basic Edelstahl Standardanlagen freistehend Raumspar, ohne Technikfach

- ▶ für Standmontage, mit Fußplatten für Schraubbefestigung (Pfostenverlängerung zum Einbetonieren optional)
- ▶ Anlagenhöhe 1400 mm, ggf. + 400 mm Pfostenverlängerung zum Einbetonieren
- ▶ Postgut liegend, frontseitige Entnahme
- ▶ Brieffächer Stahlblech pulverbeschichtet grau, B 300 x H 110 x T 385 mm
- ▶ enganliegende Verkleidung mit vorn/hinten überstehender Regenkante und Gestell (Rechteckpfosten)
- ▶ Front, Verkleidung und Gestell Edelstahl gebürstet

	Brieffach/ Technikfach	Artikelnr.	Außenmaß B x H x T (mm)	Gehäuseblock B x H x T (mm)
—	1/0	134.41.21	424 x 1400 x 385	300 x 110 x 385
≡	2/0	134.42.21	424 x 1400 x 385	300 x 220 x 385
≡≡	3/0	134.43.21	424 x 1400 x 385	300 x 330 x 385
≡≡≡	4/0	134.44.21	424 x 1400 x 385	300 x 440 x 385
≡≡≡≡	5/0	134.45.21	424 x 1400 x 385	300 x 550 x 385
≡≡≡≡≡	6/0	134.46.21	724 x 1400 x 385	600 x 330 x 385
≡≡≡≡≡≡	7/0	134.47.21	724 x 1400 x 385	600 x 440 x 385
≡≡≡≡≡≡≡	8/0	134.48.21	724 x 1400 x 385	600 x 440 x 385
≡≡≡≡≡≡≡≡	9/0	134.49.21	724 x 1400 x 385	600 x 550 x 385
≡≡≡≡≡≡≡≡≡	10/0	134.50.21	724 x 1400 x 385	600 x 550 x 385
≡≡≡≡≡≡≡≡≡≡	11/0	134.51.21	1024 x 1400 x 385	900 x 440 x 385
≡≡≡≡≡≡≡≡≡≡≡	12/0	134.52.21	1024 x 1400 x 385	900 x 440 x 385
≡≡≡≡≡≡≡≡≡≡≡≡	13/0	134.53.21	1024 x 1400 x 385	900 x 550 x 385
≡≡≡≡≡≡≡≡≡≡≡≡≡	14/0	134.54.21	1024 x 1400 x 385	900 x 550 x 385
≡≡≡≡≡≡≡≡≡≡≡≡≡≡	15/0	134.55.21	1024 x 1400 x 385	900 x 550 x 385

- ▶ Zubehör/Einbauelemente ab S. 118
- ▶ Systemtechnik siehe Produktprogramm Türkommunikation/Zutrittskontrolle
- ▶ Sonderanlagen auf Anfrage, Serviceformular S. 123

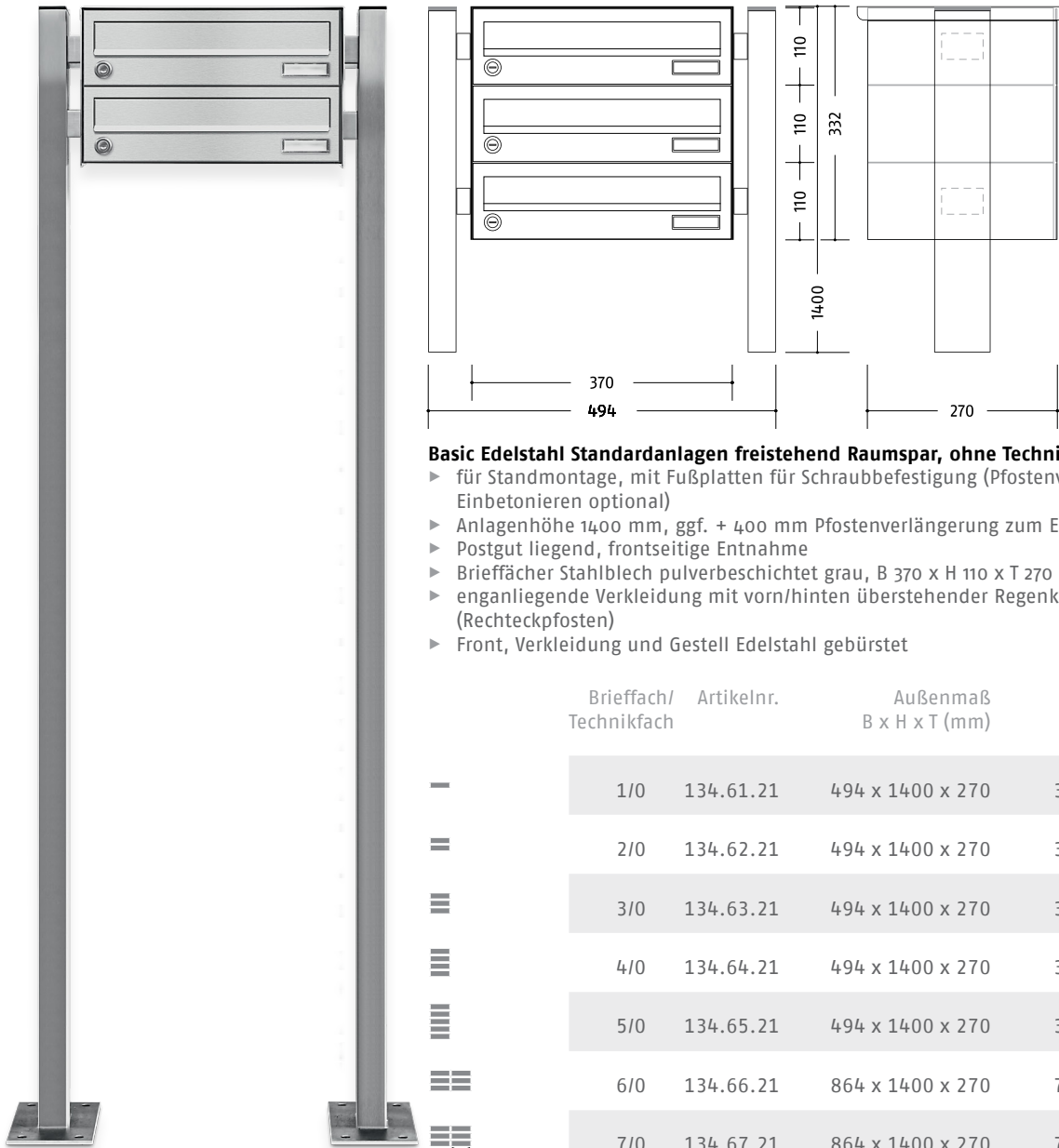


Basic Edelstahl Standardanlagen freistehend Raumspar, mit Technikfach

- ▶ Brieffächer wie Anlagen ohne Technikfach
- ▶ Anlagenhöhe 1600 mm
- ▶ mit Technikfach, Größe und Anordnung abhängig von der Zahl der Teilnehmer
- ▶ Basic Sprechgitter mit Universaladapter für viele handelsübliche Lautsprecher
- ▶ Kombitaster Typ AV3-B vandalismusgeschützt, flächenbündig, LED weiß
- ▶ Kabeleinführung auf Seite Technikfach bzw. rechts oder nach Angabe

	Brieffach/ Technikfach	Artikelnr.	Außenmaß B x H x T (mm)	Gehäuseblock B x H x T (mm)
	1/1	135.41.21	424 x 1600 x 385	300 x 220 x 385
	2/1	135.42.21	424 x 1600 x 385	300 x 330 x 385
	3/1	135.43.21	424 x 1600 x 385	300 x 440 x 385
	4/2	135.44.21	724 x 1600 x 385	600 x 330 x 385
	5/2	135.45.21	724 x 1600 x 385	600 x 440 x 385
	6/2	135.46.21	724 x 1600 x 385	600 x 440 x 385
	7/2	135.47.21	724 x 1600 x 385	600 x 550 x 385
	8/2	135.48.21	724 x 1600 x 385	600 x 550 x 385
	9/2	135.49.21	724 x 1600 x 385	600 x 660 x 385
	10/3	135.50.21	1024 x 1600 x 385	900 x 550 x 385
	11/3	135.51.21	1024 x 1600 x 385	900 x 550 x 385
	12/3	135.52.21	1024 x 1600 x 385	900 x 550 x 385
	13/3	135.53.21	1024 x 1600 x 385	900 x 660 x 385
	14/3	135.54.21	1024 x 1600 x 385	900 x 660 x 385
	15/3	135.55.21	1024 x 1600 x 385	900 x 660 x 385

- ▶ Maße Technikfächer variieren.
- ▶ zusätzliche Ausstattungsoptionen ab S. 120


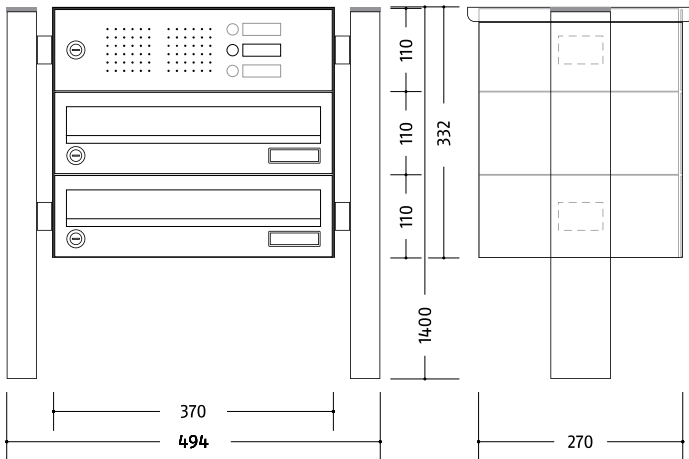


Basic Edelstahl Standardanlagen freistehend Raumpar, ohne Technikfach

- ▶ für Standmontage, mit Fußplatten für Schraubbefestigung (Pfostenverlängerung zum Einbetonieren optional)
- ▶ Anlagenhöhe 1400 mm, ggf. + 400 mm Pfostenverlängerung zum Einbetonieren
- ▶ Postgut liegend, frontseitige Entnahme
- ▶ Briefächer Stahlblech pulverbeschichtet grau, B 370 x H 110 x T 270 mm
- ▶ enganliegende Verkleidung mit vorn/hinten überstehender Regenkante und Gestell (Rechteckpfosten)
- ▶ Front, Verkleidung und Gestell Edelstahl gebürstet

	Brieffach/ Technikfach	Artikelnr.	Außenmaß B x H x T (mm)	Gehäuseblock B x H x T (mm)
—	1/0	134.61.21	494 x 1400 x 270	370 x 110 x 270
≡	2/0	134.62.21	494 x 1400 x 270	370 x 220 x 270
≡≡	3/0	134.63.21	494 x 1400 x 270	370 x 330 x 270
≡≡≡	4/0	134.64.21	494 x 1400 x 270	370 x 440 x 270
≡≡≡≡	5/0	134.65.21	494 x 1400 x 270	370 x 550 x 270
≡≡≡≡≡	6/0	134.66.21	864 x 1400 x 270	740 x 330 x 270
≡≡≡≡≡≡	7/0	134.67.21	864 x 1400 x 270	740 x 440 x 270
≡≡≡≡≡≡≡	8/0	134.68.21	864 x 1400 x 270	740 x 440 x 270
≡≡≡≡≡≡≡≡	9/0	134.69.21	864 x 1400 x 270	740 x 550 x 270
≡≡≡≡≡≡≡≡≡	10/0	134.70.21	864 x 1400 x 270	740 x 550 x 270
≡≡≡≡≡≡≡≡≡≡	11/0	134.71.21	1234 x 1400 x 270	1110 x 440 x 270
≡≡≡≡≡≡≡≡≡≡≡	12/0	134.72.21	1234 x 1400 x 270	1110 x 440 x 270
≡≡≡≡≡≡≡≡≡≡≡≡	13/0	134.73.21	1234 x 1400 x 270	1110 x 550 x 270
≡≡≡≡≡≡≡≡≡≡≡≡≡	14/0	134.74.21	1234 x 1400 x 270	1110 x 550 x 270
≡≡≡≡≡≡≡≡≡≡≡≡≡≡	15/0	134.75.21	1234 x 1400 x 270	1110 x 550 x 270

- ▶ Zubehör/Einbaukomponenten ab S. 118
- ▶ Systemtechnik siehe Produktprogramm Türkommunikation/Zutrittskontrolle
- ▶ Sonderanlagen auf Anfrage, Serviceformular S. 123



Basic Edelstahl Standardanlagen freistehend Raumspar, mit Technikfach

- ▶ Brieffächer wie Anlagen ohne Technikfach
- ▶ Anlagenhöhe 1600 mm
- ▶ mit Technikfach, Größe und Anordnung abhängig von der Zahl der Teilnehmer
- ▶ Basic Sprechgitter mit Universaladapter für viele handelsübliche Lautsprecher
- ▶ Kombitaster Typ AV3-B vandalismusgeschützt, flächenbündig, LED weiß
- ▶ Kabeleinführung auf Seite Technikfach bzw. rechts oder nach Angabe

	Brieffach/ Technikfach	Artikelnr.	Außenmaß B x H x T (mm)	Gehäuseblock B x H x T (mm)
	1/1	135.61.21	494 x 1600 x 270	370 x 220 x 270
	2/1	135.62.21	494 x 1600 x 270	370 x 330 x 270
	3/1	135.63.21	494 x 1600 x 270	370 x 440 x 270
	4/2	135.64.21	864 x 1600 x 270	740 x 330 x 270
	5/2	135.65.21	864 x 1600 x 270	740 x 440 x 270
	6/2	135.66.21	864 x 1600 x 270	740 x 440 x 270
	7/2	135.67.21	864 x 1600 x 270	740 x 550 x 270
	8/2	135.68.21	864 x 1600 x 270	740 x 550 x 270
	9/2	135.69.21	864 x 1600 x 270	740 x 660 x 270
	10/3	135.70.21	1234 x 1600 x 270	1110 x 550 x 270
	11/3	135.71.21	1234 x 1600 x 270	1110 x 550 x 270
	12/3	135.72.21	1234 x 1600 x 270	1110 x 550 x 270
	13/3	135.73.21	1234 x 1600 x 270	1110 x 660 x 270
	14/3	135.74.21	1234 x 1600 x 270	1110 x 660 x 270
	15/3	135.75.21	1234 x 1600 x 270	1110 x 660 x 270

- ▶ Maße Technikfächer variieren.
- ▶ zusätzliche Ausstattungsoptionen ab S. 120