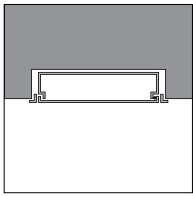







Montagearten



Anputzprofil UP

Türkommunikation und Zutrittskontrolle



Sprechgitter




Klingeltaster



Infomodul



Kameramodul



Fingerscanner



Transponderleser




Codemodul


Materialien und Oberflächen




RAL 9016 weiß
Artikelnr. **.70



RAL 7016 anthrazit
Artikelnr. **.76



graumetallic
Artikelnr. **.75

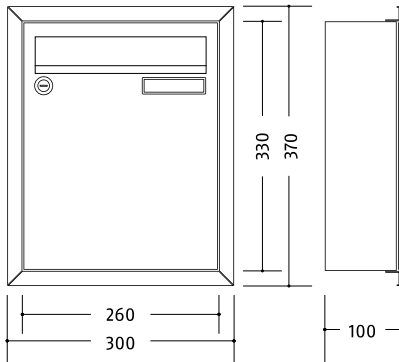


RAL 8077 braun
Artikelnr. **.78



Sonderfarben
Artikelnr. **.79

PLANO UNTERPUTZ



Plano Standardanlagen Color Wand-Unterputz, ohne Technikfach

- ▶ für Unterputz-Montage
- ▶ Postgut stehend, frontseitige Entnahme
- ▶ Brieffächer Stahlblech pulverbeschichtet, B 260 x H 330 x T 100 mm
- ▶ Front Stahlblech pulverbeschichtet
- ▶ Anputzprofil Aluminium pulverbeschichtet, umlaufend 20 mm
- ▶ entspricht nicht DIN EN 13724

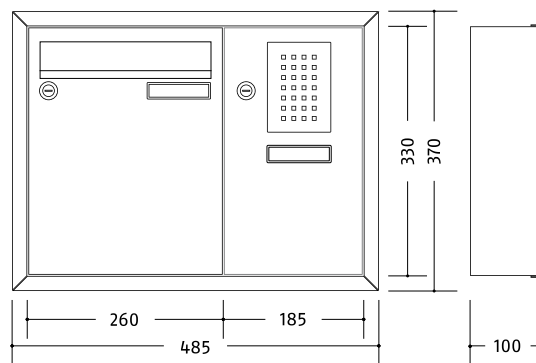
	Brieffach/ Technikfach	Artikelnr.	Frontmaß B x H (mm)	Gehäuseblock B x H x T (mm)
■	1/0	122.01.**	300 x 370	260 x 330 x 100
■ ■	2/0	122.02.**	560 x 370	520 x 330 x 100
■ ■ ■	3/0	122.03.**	820 x 370	780 x 330 x 100
■ ■ ■ ■	4/0	122.04.**	1080x 370	1040 x 330 x 100
■ ■ ■ ■ ■	5/0	122.05.**	1340 x 370	1300 x 330 x 100
■ ■ ■ ■ ■ ■	6/0	122.06.**	820 x 700	780 x 660 x 100
■ ■ ■ ■ ■ ■ X	7/0	122.07.**	1080 x 700	1040 x 660 x 100
■ ■ ■ ■ ■ ■ ■	8/0	122.08.**	1080 x 700	1040 x 660 x 100
■ ■ ■ ■ ■ ■ ■ ■	9/0	122.09.**	820 x 1030	780 x 990 x 100
■ ■ ■ ■ ■ ■ ■ ■ ■	10/0	122.10.**	1340 x 700	1300 x 660 x 100
■ ■ ■ ■ ■ ■ ■ ■ ■ X	11/0	122.11.**	1080 x 1030	1040 x 990 x 100
■ ■ ■ ■ ■ ■ ■ ■ ■ ■	12/0	122.12.**	1080 x 1030	1040 x 990 x 100
■ ■ ■ ■ ■ ■ ■ ■ ■ ■ X X	13/0	122.13.**	1340 x 1030	1300 x 990 x 100
■ ■ ■ ■ ■ ■ ■ ■ ■ ■ ■	14/0	122.14.**	1340 x 1030	1300 x 990 x 100
■ ■ ■ ■ ■ ■ ■ ■ ■ ■ ■ X	15/0	122.15.**	1340 x 1030	1300 x 990 x 100

- ** Artikelnummer mit Farbnummer ergänzen
- ▶ Zubehör/Einbauelemente ab S. 60
 - ▶ Systemtechnik siehe Produktprogramm Türkommunikation/Zutrittskontrolle
 - ▶ Sonderanlagen auf Anfrage, Serviceformular S. 65



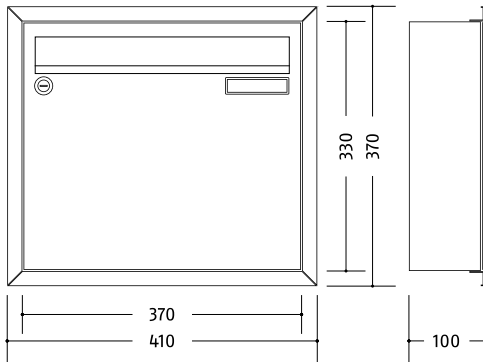
Plano Standardanlagen Color Wand-Unterputz, mit Technikfach

- ▶ Brieffächer wie Anlagen ohne Technikfach
- ▶ mit Technikfach, Größe und Anordnung abhängig von der Zahl der Teilnehmer
- ▶ Plano Sprechgittereinsatz mit Universaladapter für viele handelsübliche Lautsprecher
- ▶ Kombitaster Typ Plano, integrierte Leuchteinheit LED weiß



Brieffach/ Technikfach	Artikelnr.	Frontmaß B x H (mm)	Gehäuseblock B x H x T (mm)
	1/1 123.01.**	485 x 370	445 x 330 x 100
	2/1 123.02.**	745 x 370	705 x 330 x 100
	3/1 123.03.**	1005 x 370	965 x 330 x 100
	4/1 123.04.**	1265 x 370	1225 x 330 x 100
	5/1 123.05.**	820 x 700	780 x 660 x 100
	6/2 123.06.**	1005 x 700	965 x 660 x 100
	7/1 123.07.**	1080 x 700	1040 x 660 x 100
	8/2 123.08.**	1265 x 700	1225 x 660 x 100
	9/2 123.09.**	1080 x 1030	1040 x 990 x 100
	10/2 123.10.**	1525 x 700	1485 x 660 x 100
	11/1 123.11.**	1080 x 1030	1040 x 990 x 100
	12/2 123.12.**	1265x 1030	1225 x 990 x 100
	13/2 123.13.**	1340 x 1030	1300 x 990 x 100
	14/1 123.14.**	1340 x 1030	1300 x 990 x 100
	15/2 123.15.**	1525 x 1030	1485 x 990 x 100

- ▶ Maße Technikfächer variieren.
- ▶ zusätzliche Ausstattungsoptionen siehe Seite 60



Plano Standardanlagen Color Wand-Unterputz, ohne Technikfach

- ▶ für Unterputz-Montage
- ▶ Postgut stehend, frontseitige Entnahme
- ▶ Brieffächer Stahlblech pulverbeschichtet, B 370 x H 330 x T 100 mm
- ▶ Front Stahlblech pulverbeschichtet
- ▶ Anputzprofil Aluminium pulverbeschichtet, umlaufend 20 mm

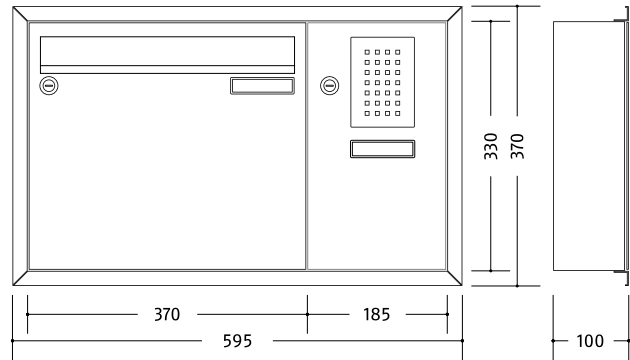
	Brieffach/ Technikfach	Artikelnr.	Frontmaß B x H (mm)	Gehäuseblock B x H x T (mm)
■	1/0	122.21.**	410 x 370	370 x 330 x 100
■ ■	2/0	122.22.**	780 x 370	740 x 330 x 100
■ ■ ■	3/0	122.23.**	1150 x 370	1110 x 330 x 100
■ ■ ■ ■	4/0	122.24.**	1520 x 370	1480 x 330 x 100
■ ■ ■ ■ ■	5/0	122.25.**	1890 x 370	1850 x 330 x 100
■ ■ ■ ■ ■ ■	6/0	122.26.**	1150 x 700	1110 x 660 x 100
■ ■ ■ ■ ■ ■ X	7/0	122.27.**	1520 x 700	1480 x 660 x 100
■ ■ ■ ■ ■ ■ ■	8/0	122.28.**	1520 x 700	1480 x 660 x 100
■ ■ ■ ■ ■ ■ ■ ■	9/0	122.29.**	1150 x 1030	1110 x 990 x 100
■ ■ ■ ■ ■ ■ ■ ■ ■	10/0	122.30.**	1890 x 700	1850 x 660 x 100
■ ■ ■ ■ ■ ■ ■ ■ ■ X	11/0	122.31.**	1520 x 1030	1480 x 990 x 100
■ ■ ■ ■ ■ ■ ■ ■ ■ ■	12/0	122.32.**	1520 x 1030	1480 x 990 x 100
■ ■ ■ ■ ■ ■ ■ ■ ■ ■ X X	13/0	122.33.**	1890 x 1030	1850 x 990 x 100
■ ■ ■ ■ ■ ■ ■ ■ ■ ■ ■	14/0	122.34.**	1890 x 1030	1850 x 990 x 100
■ ■ ■ ■ ■ ■ ■ ■ ■ ■ ■ X	15/0	122.35.**	1890 x 1030	1850 x 990 x 100

- ** Artikelnummer mit Farbnummer ergänzen
- ▶ Zubehör/Einbauelemente ab S. 60
 - ▶ Systemtechnik siehe Produktprogramm Türkommunikation/Zutrittskontrolle
 - ▶ Sonderanlagen auf Anfrage, Serviceformular S. 65



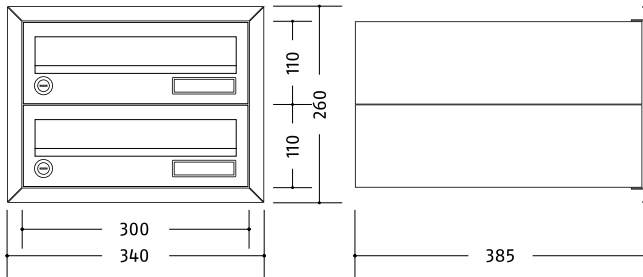
Plano Standardanlagen Color Wand-Unterputz, mit Technikfach

- ▶ Brieffächer wie Anlagen ohne Technikfach
- ▶ mit Technikfach, Größe und Anordnung abhängig von der Zahl der Teilnehmer
- ▶ Plano Sprechgittereinsatz mit Universaladapter für viele handelsübliche Lautsprecher
- ▶ Kombitaster Typ Plano, integrierte Leuchteinheit LED weiß



	Brieffach/ Technikfach	Artikelnr.	Frontmaß B x H (mm)	Gehäuseblock B x H x T (mm)
	1/1	123.21.**	410 x 480	370 x 440 x 100
	2/1	123.22.**	965 x 370	925 x 330 x 100
	3/1	123.23.**	1335 x 370	1295 x 330 x 100
	4/1	123.24.**	1705 x 370	1665 x 330 x 100
	5/1	123.25.**	1150 x 700	1110 x 660 x 100
	6/2	123.26.**	1335 x 700	1295 x 660 x 100
	7/1	123.27.**	1520 x 700	1480 x 660 x 100
	8/2	123.28.**	1705 x 700	1665 x 660 x 100
	9/2	123.29.**	1335 x 1030	1295 x 990 x 100
	10/2	123.30.**	2075 x 700	2035 x 660 x 100
	11/1	123.31.**	1520 x 1030	1480 x 990 x 100
	12/2	123.32.**	1705 x 1030	1665 x 990 x 100
	13/2	123.33.**	1890 x 1030	1850 x 990 x 100
	14/1	123.34.**	1890 x 1030	1850 x 990 x 100
	15/2	123.35.**	2075 x 1030	2035 x 990 x 100

- ▶ Maße Technikfächer variieren.
- ▶ zusätzliche Ausstattungsoptionen siehe Seite 60



Plano Standardanlagen Color Wand-Unterputz Raumspar, ohne Technikfach

- ▶ für Unterputz-Montage
- ▶ Postgut liegend, frontseitige Entnahme
- ▶ Brieffächer Stahlblech pulverbeschichtet, B 300 x H 110 x T 385 mm
- ▶ Front Stahlblech pulverbeschichtet
- ▶ Anputzprofil Aluminium pulverbeschichtet, umlaufend 20 mm

	Brieffach/ Technikfach	Artikelnr.	Frontmaß B x H (mm)	Gehäuseblock B x H x T (mm)
—	1/0	122.41.**	340 x 150	300 x 110 x 385
≡	2/0	122.42.**	340 x 260	300 x 220 x 385
≡≡	3/0	122.43.**	340 x 370	300 x 330 x 385
≡≡≡	4/0	122.44.**	340 x 480	300 x 440 x 385
≡≡≡≡	5/0	122.45.**	340 x 590	300 x 550 x 385
≡≡≡≡≡	6/0	122.46.**	640 x 370	600 x 330 x 385
≡≡≡≡≡≡	7/0	122.47.**	340 x 810	300 x 770 x 385
≡≡≡≡≡≡≡	8/0	122.48.**	640 x 480	600 x 440 x 385
≡≡≡≡≡≡≡≡	9/0	122.49.**	940 x 370	900 x 330 x 385
≡≡≡≡≡≡≡≡≡	10/0	122.50.**	640 x 590	600 x 550 x 385
≡≡≡≡≡≡≡≡≡≡	11/0	122.51.**	640 x 700	600 x 660 x 385
≡≡≡≡≡≡≡≡≡≡≡	12/0	122.52.**	640 x 700	600 x 660 x 385
≡≡≡≡≡≡≡≡≡≡≡≡	13/0	122.53.**	640 x 810	600 x 770 x 385
≡≡≡≡≡≡≡≡≡≡≡≡≡	14/0	122.54.**	640 x 810	600 x 770 x 385
≡≡≡≡≡≡≡≡≡≡≡≡≡≡	15/0	122.55.**	940 x 590	900 x 550 x 385

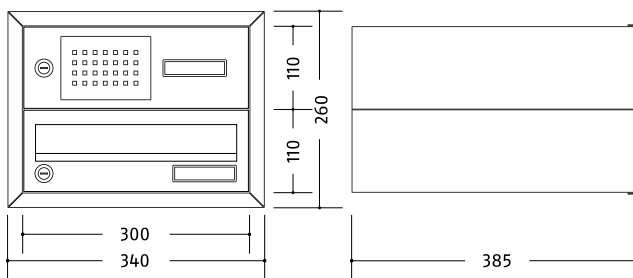
** Artikelnummer mit Farbnummer ergänzen

- ▶ Zubehör/Einbauelemente ab S. 60
- ▶ Systemtechnik siehe Produktprogramm Türkommunikation/Zutrittskontrolle
- ▶ Sonderanlagen auf Anfrage, Serviceformular S. 65



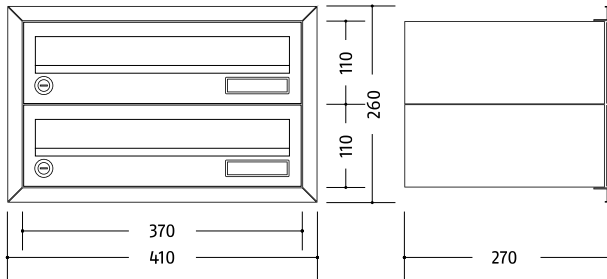
Plano Standardanlagen Color Wand-Unterputz Raumspar, mit Technikfach

- ▶ Brieffächer wie Anlagen ohne Technikfach
- ▶ mit Technikfach, Größe und Anordnung abhängig von der Zahl der Teilnehmer
- ▶ Plano Sprechgitter mit Universaladapter für viele handelsübliche Lautsprecher
- ▶ Kombitaster Typ Plano, integrierte Leuchteinheit LED weiß



	Brieffach/ Technikfach	ArtikelNr.	Frontmaß B x H (mm)	Gehäuseblock B x H x T (mm)
	1/1	123.41.**	340 x 260	300 x 220 x 385
	2/1	123.42.**	340 x 370	300 x 330 x 385
	3/1	123.43.**	340 x 480	300 x 440 x 385
	4/2	123.44.**	640 x 370	600 x 330 x 385
	5/1	123.45.**	340 x 755	300 x 715 x 385
	6/2	123.46.**	640 x 480	600 x 440 x 385
	7/3	123.47.**	640 x 590	600 x 550 x 385
	8/2	123.48.**	640 x 590	600 x 550 x 385
	9/3	123.49.**	640 x 700	600 x 660 x 385
	10/2	123.50.**	640 x 755	600 x 715 x 385
	11/3	123.51.**	640 x 810	600 x 770 x 385
	12/3	123.52.**	940 x 590	900 x 550 x 385
	13/3	123.53.**	640 x 920	600 x 880 x 385
	14/3	123.54.**	940 x 700	900 x 660 x 385
	15/3	123.55.**	940 x 700	900 x 660 x 385

- ▶ Maße Technikfächer variieren.
- ▶ zusätzliche Ausstattungsoptionen siehe Seite 60



Plano Standardanlagen Color Wand-Unterputz Raumspar, ohne Technikfach

- ▶ für Unterputz-Montage
- ▶ Postgut liegend, frontseitige Entnahme
- ▶ Brieffächer Stahlblech pulverbeschichtet, B 370 x H 110 x T 270 mm
- ▶ Front Stahlblech pulverbeschichtet
- ▶ Anputzprofil Aluminium pulverbeschichtet, umlaufend 20 mm

	Brieffach/ Technikfach	Artikelnr.	Frontmaß B x H (mm)	Gehäuseblock B x H x T (mm)
—	1/0	122.61.**	410 x 150	370 x 110 x 270
≡	2/0	122.62.**	410 x 260	370 x 220 x 270
≡≡	3/0	122.63.**	410 x 370	370 x 330 x 270
≡≡≡	4/0	122.64.**	780 x 260	740 x 220 x 270
≡≡≡≡	5/0	122.65.**	410 x 590	370 x 550 x 270
≡≡≡≡≡	6/0	122.66.**	780 x 370	740 x 330 x 270
≡≡≡≡≡≡	7/0	122.67.**	410 x 810	370 x 770 x 270
≡≡≡≡≡≡≡	8/0	122.68.**	780 x 480	740 x 440 x 270
≡≡≡≡≡≡≡≡	9/0	122.69.**	1150 x 370	1110 x 330 x 270
≡≡≡≡≡≡≡≡≡	10/0	122.**.**	780 x 590	740 x 550 x 270
≡≡≡≡≡≡≡≡≡≡	11/0	122.71.**	780 x 700	740 x 660 x 270
≡≡≡≡≡≡≡≡≡≡≡	12/0	122.72.**	780 x 700	740 x 660 x 270
≡≡≡≡≡≡≡≡≡≡≡≡	13/0	122.73.**	780 x 810	740 x 770 x 270
≡≡≡≡≡≡≡≡≡≡≡≡≡	14/0	122.74.**	780 x 810	740 x 770 x 270
≡≡≡≡≡≡≡≡≡≡≡≡≡≡	15/0	122.75.**	1150 x 590	1110 x 550 x 270

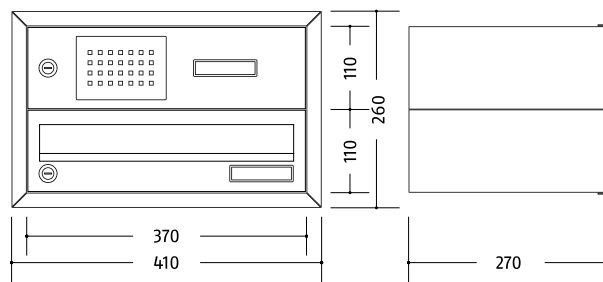
** Artikelnummer mit Farbnummer ergänzen

- ▶ Zubehör/Einbauelemente ab S. 60
- ▶ Systemtechnik siehe Produktprogramm Türkommunikation/Zutrittskontrolle
- ▶ Sonderanlagen auf Anfrage, Serviceformular S. 65



Plano Standardanlagen Color Wand-Unterputz Raumspar, mit Technikfach

- ▶ Brieffächer wie Anlagen ohne Technikfach
- ▶ mit Technikfach, Größe und Anordnung abhängig von der Zahl der Teilnehmer
- ▶ Plano Sprechgitter mit Universaladapter für viele handelsübliche Lautsprecher
- ▶ Kombitaster Typ Plano, integrierte Leuchteinheit LED weiß



	Brieffach/ Technikfach	ArtikelNr.	Frontmaß B x H (mm)	Gehäuseblock B x H x T (mm)
	1/1	123.61.**	410 x 260	370 x 220 x 270
	2/1	123.62.**	410 x 370	370 x 330 x 270
	3/1	123.63.**	410 x 480	370 x 440 x 270
	4/2	123.64.**	780 x 370	740 x 330 x 270
	5/1	123.65.**	410 x 755	370 x 715 x 270
	6/2	123.66.**	780 x 480	740 x 440 x 270
	7/3	123.67.**	780 x 590	740 x 550 x 270
	8/2	123.68.**	780 x 590	740 x 550 x 270
	9/3	123.69.**	780 x 700	740 x 660 x 270
	10/2	123.**.**	780 x 700	740 x 660 x 270
	11/3	123.71.**	780 x 810	740 x 770 x 270
	12/3	123.72.**	1150 x 590	1110 x 550 x 270
	13/3	123.73.**	780 x 920	740 x 880 x 270
	14/3	123.74.**	1150 x 700	1110 x 660 x 270
	15/3	123.75.**	1150 x 700	1110 x 660 x 270

- ▶ Maße Technikfächer variieren.
- ▶ zusätzliche Ausstattungsoptionen siehe Seite 60